



УКРАЇНА

ПРОЕКТ

ГОРОДНЯНСЬКА МІСЬКА РАДА

ЧЕРНІГІВСЬКОЇ ОБЛАСТІ

Р І Ш Е Н Н Я

(дванадцята сесія восьмого скликання)

17 лютого 2022 року

м. Городня

Про затвердження звіту про
виконання місцевого бюджету
за 12 місяців 2021 року

Розглянувши звіт про виконання місцевого бюджету за 12 місяців 2021 року, відповідно до пункту 4 статті 80 Бюджетного кодексу України та керуючись пунктом 23 частини 1 статті 26 Закону України “Про місцеве самоврядування в Україні”, Городнянська міська рада **вирішила:**

1. Затвердити звіт про виконання місцевого бюджету за 12 місяців 2021 року:
по доходах у сумі 198 145 168,64 гривень (сто дев'яносто вісім мільйонів сто сорок п'ять тисяч сто шістдесят вісім гривень 64 коп.), з них по загальному фонду міського бюджету у сумі 191 596 003,06 гривень (сто дев'яносто один мільйон п'ятсот дев'яносто шість тисяч три гривні 06 коп.) та по спеціальному фонду міського бюджету у сумі 6 549 165,58 гривень (шість мільйонів п'ятсот сорок дев'ять тисяч сто шістдесят п'ять гривень 58 коп.), (додаток №1);
по видатках в сумі 196 382 244,52 гривень (сто дев'яносто шість мільйонів триста вісімдесят дві тисячі двісті сорок чотири гривні 52 коп.), з них:
 - по загальному фонду міського бюджету у сумі 175 925 170,57 гривень (сто сімдесят п'ять мільйонів дев'ятсот двадцять п'ять тисяч сто сімдесят гривень 57 коп.),
 - по спеціальному фонду міського бюджету у сумі 20 202 637,10 гривень (двадцять мільйонів двісті дві тисячі шістсот тридцять сім гривень 10 коп.),
 - по кредитуванню загального фонду 260 839,0 гривень (двісті шістдесят тисяч вісімсот тридцять дев'ять гривень),
 - по кредитуванню спеціального фонду - 6 402,15 гривень (мінус шість тисяч чотиреста дві гривні 15 коп.), (додаток №2).

2. Контроль за виконанням цього рішення покласти на постійну комісію міської ради з питань бюджету, планування, фінансів, соціально-економічного розвитку, законності та правопорядку.

Міський голова

Андрій БОГДАН

Виконання плану по доходах міського бюджету за 12 місяців 2021 року

ККД	Доходи	План на 2021 рік	Уточнений річний план на 2021 рік	Уточнений план на звітний період	Факт за 12 місяців 2021 року	% виконання на вказаний період
Загальний фонд						
10000000	Податкові надходження	88 245 600,00	93 962 627,00	93 962 627,00	95 615 565,15	101,76
11000000	Податки на доходи, податки на прибуток, податки на збільшення ринкової вартості	48 775 000,00	50 210 000,00	50 210 000,00	51 699 053,98	102,97
11010100	Податок на доходи фізичних осіб, що сплачується податковими агентами, із доходів платника податку у вигляді заробітної плати	43 250 000,00	43 250 000,00	43 250 000,00	44 009 952,38	101,76
11010200	Податок на доходи фізичних осіб з грошового забезпечення, грошових винагород та інших виплат, одержаних військовослужбовцями та особами рядового і начальницького складу, що сплачується податковими агентами	3 750 000,00	3 750 000,00	3 750 000,00	2 486 559,87	66,31
11010400	Податок на доходи фізичних осіб, що сплачується податковими агентами, із доходів платника податку інших ніж заробітна плата	1 350 000,00	2 505 000,00	2 505 000,00	4 387 616,83	175,15
11010500	Податок на доходи фізичних осіб, що сплачується фізичними особами за результатами річного декларування	365 000,00	645 000,00	645 000,00	792 647,86	122,89
11020200	Податок на прибуток підприємств та фінансових установ комунальної власності	60 000,00	60 000,00	60 000,00	22 277,04	37,13
13000000	Рентна плата та плата за використання інших природних ресурсів	6 520 000,00	6 521 000,00	6 522 000,00	4 947 645,51	75,86
13010100	Рентна плата за спеціальне використання лісових ресурсів в частині деревини, заготовленої в порядку рубок головного користування	5 010 000,00	5 010 000,00	5 010 000,00	4 121 006,14	82,26
13010200	Рентна плата за спеціальне використання лісових ресурсів (крім рентної плати за спеціальне використання лісових ресурсів в частині деревини, заготовленої в порядку рубок головного користування)	1 500 000,00	1 500 000,00	1 500 000,00	813 895,50	54,26
13020200	Рентна плата за спеціальне використання води водних об'єктів місцевого значення	0,00	1 000,00	1 000,00	1 414,98	141,50
13030100	Рентна плата за користування надрами для видобування інших корисних копалин загальнодержавного значення	10 000,00	10 000,00	11 000,00	11 328,89	102,99
14000000	Внутрішні податки на товари та послуги	6 506 000,00	6 540 000,00	6 540 000,00	6 725 975,48	102,84
14021900	Пальне	1 000 000,00	1 000 000,00	1 000 000,00	1 069 723,28	106,97
14031900	Пальне	3 500 000,00	3 534 000,00	3 534 000,00	3 634 363,99	102,84
14040000	Акцизний податок з реалізації суб'єктами господарювання роздрібною торгівлю підакцизних товарів	2 006 000,00	2 006 000,00	2 006 000,00	2 021 888,21	100,79
18000000	Місцеві податки	26 444 600,00	30 690 627,00	30 690 627,00	32 242 890,18	105,06
18010100	Податок на нерухоме майно, відмінне від земельної ділянки, сплачений юридичними особами, які є власниками об'єктів житлової нерухомості	27 500,00	27 500,00	27 500,00	-14 710,89	-53,49
18010200	Податок на нерухоме майно, відмінне від земельної ділянки, сплачений фізичними особами, які є власниками об'єктів житлової нерухомості	62 000,00	62 000,00	62 000,00	88 928,08	143,43
18010300	Податок на нерухоме майно, відмінне від земельної ділянки, сплачений фізичними особами, які є власниками об'єктів нежитлової нерухомості	12 500,00	12 500,00	12 500,00	13 622,71	108,98
18010400	Податок на нерухоме майно, відмінне від земельної ділянки, сплачений юридичними особами, які є власниками об'єктів нежитлової нерухомості	780 000,00	782 300,00	782 300,00	870 433,40	111,27
18010500	Земельний податок з юридичних осіб	1 800 000,00	1 800 000,00	1 800 000,00	1 754 773,37	97,49
18010600	Орендна плата з юридичних осіб	9 500 000,00	12 245 560,00	12 245 560,00	13 344 190,14	108,97
18010700	Земельний податок з фізичних осіб	700 000,00	967 407,00	967 407,00	1 036 562,81	107,15
18010900	Орендна плата з фізичних осіб	1 720 000,00	2 090 560,00	2 090 560,00	2 061 936,00	98,63
18011000	Транспортний податок з фізичних осіб		1 500,00	1 500,00	1 293,50	86,23

18011100	Транспортний податок з юридичних осіб		12 500,00	12 500,00	12 500,00	100,00
18020100	Збір за місця для паркування транспортних засобів, сплачений юридичними особами	20 000,00	20 000,00	20 000,00	0,00	0,00
18030100	Туристичний збір, сплачений юридичними особами	3 600,00	3 600,00	3 600,00	3 164,00	87,89
18050300	Єдиний податок з юридичних осіб	720 000,00	1 070 000,00	1 070 000,00	1 124 233,41	105,07
18050400	Єдиний податок з фізичних осіб	8 549 000,00	8 925 200,00	8 925 200,00	9 145 877,20	102,47
18050500	Єдиний податок з сільськогосподарських товаровиробників, у яких частка сільськогосподарського товаровиробництва за попередній податковий (звітний) рік дорівнює або перевищує 75 відсотків`	2 550 000,00	2 670 000,00	2 670 000,00	2 800 086,45	104,87
20000000	Неподаткові надходження	2 037 300,00	3 072 076,00	3 072 076,00	3 274 901,24	106,60
21000000	Доходи від власності та підприємницької діяльності	10 000,00	416 749,00	416 749,00	439 954,40	105,57
21010300	Частина чистого прибутку (доходу) комунальних унітарних підприємств та їх об'єднань, що вилучається до відповідного місцевого бюджету	2 000,00	4 000,00	4 000,00	4 225,55	105,64
21080500	Інші надходження	0,00	10 000,00	10 000,00	10 076,65	100,77
21081100	Адміністративні штрафи та інші санкції	8 000,00	358 749,00	358 749,00	371 652,20	103,60
21081500	Адміністративні штрафи та штрафні санкції за порушення законодавства у сфері виробництва та обігу алкогольних напоїв та тютюнових виробів	0,00	44 000,00	44 000,00	54 000,00	122,73
22000000	Адміністративні збори та платежі, доходи від некомерційної господарської діяльності	1 927 300,00	2 546 336,00	2 546 336,00	2 712 356,58	106,52
22010300	Адміністративний збір за проведення державної реєстрації юридичних осіб, фізичних осіб - підприємців та громадських формувань	0,00	4 000,00	4 000,00	3 590,00	89,75
22012500	Плата за надання інших адміністративних послуг	400 000,00	630 200,00	630 200,00	719 998,41	114,25
22012600	Адміністративний збір за державну реєстрацію речових прав на нерухоме майно та їх обтяжень	1 000 000,00	1 165 000,00	1 165 000,00	1 165 690,50	100,06
22012900	Плата за скорочення термінів надання послуг у сфері державної реєстрації речових прав на нерухоме майно та їх обтяжень				230,00	
22080400	Надходження від орендної плати за користування цільним майновим комплексом та іншим майном, що перебуває в комунальній власності	500 000,00	714 836,00	714 836,00	789 341,74	110,42
22090000	<u>Державне мито</u>	26 000,00	31 000,00	31 000,00	33 505,93	108,08
22090100	Державне мито, що сплачується за місцем розгляду та оформлення документів, у тому числі за оформлення документів на спадщину і дарування	16 000,00	21 000,00	21 000,00	24 461,93	116,49
22090400	Державне мито, пов'язане з видачею та оформленням закордонних паспортів (посвідок) та паспортів громадян України	10 000,00	10 000,00	10 000,00	9 044,00	90,44
22130000	Орендна плата за водні об'єкти (їх частини), що надаються в користування на умовах оренди Радою міністрів Автономної Республіки Крим, обласними, районними, Київською та Севастопольською міськими державними адміністраціями, місцевими радами	1 300,00	1 300,00	1 300,00	0,00	0,00
24000000	Інші неподаткові надходження	100 000,00	108 991,00	108 991,00	122 590,26	112,48
24060300	Інші надходження	100 000,00	108 991,00	108 991,00	122 590,26	112,48
24062200	Кошти за шкоду, що заподіяна на земельних ділянках державної та комунальної власності, які не надані у користування та не передані у власність, внаслідок їх самовільного зайняття, використання не за цільовим призначенням, зняття ґрунтового покриву	0,00	0,00	0,00	0,00	0,00
30000000	Доходи від операцій з капіталом	50 000,00	226 700,00	226 700,00	234 591,73	103,48
31010200	Кошти від реалізації безхазяйного майна, знахідок, спадкового майна, майна, одержаного територіальною громадою в порядку спадкування чи дарування, а також валютні цінності і грошові кошти, власники яких невідомі	50 000,00	226 700,00	226 700,00	234 591,73	103,48
40000000	Офіційні трансферти	65 623 700,00	92 523 085,10	92 523 085,10	92 470 944,94	99,94
41020100	Базова дотація	16 953 400,00	16 953 400,00	16 953 400,00	16 953 400,00	100,00
4,1E+08	Субвенція з державного бюджету місцевим бюджетам на реалізацію програми " Спроможна школа для кращих результатів"		8 432 900,00	8 432 900,00	8 402 899,41	99,64

41033900	Освітня субвенція з державного бюджету місцевим бюджетам	48 635 300,00	55 189 600,00	55 189 600,00	55 189 600,00	100,00
41034500	Субвенція з державного бюджету місцевим бюджетам на здійснення заходів щодо соціально-економічного розвитку окремих територій		2 000 000,00	2 000 000,00	2 000 000,00	100,00
41034600	Субвенція з державного бюджету місцевим бюджетам на здійснення заходів щодо підтримки територій, що зазнали негативного впливу внаслідок збройного конфлікту на сході України		245 000,00	245 000,00	245 000,00	100,00
41035500	Субвенція з державного бюджету місцевим бюджетам на реалізацію заходів, спрямованих на підвищення доступності широкосмугового доступу до Інтернету в сільській місцевості		2 471 001,00	2 471 001,00	2 471 001,00	100,00
41040200	Дотація з місцевого бюджету на здійснення переданих з державного бюджету видатків з утримання закладів освіти та охорони здоров'я за рахунок відповідної додаткової дотації з державного бюджету		1 266 800,00	1 266 800,00	1 266 800,00	100,00
41040500	дотація з місцевого бюджету на проведення розрахунків протягом опалювального періоду за комунальні послуги та енергоносії, які споживаються установами, організаціями, підприємствами, що утримуються за рахунок відповідних місцевих бюджетів за рахунок відповідної додаткової дотації з державного бюджету		930 000,00	930 000,00	930 000,00	100,00
41050900	Субвенція з державного бюджету місцевим бюджетам на проектні, будівельно-ремонтні роботи, придбання житла та приміщень для розвитку сімейних та інших форм виховання, наближених до сімейних, та забезпечення житлом дітей-сиріт, дітей, позбавлених батьківського піклування		1 352 964,00	1 352 964,00	1 352 964,00	100,00
41051000	Субвенція з місцевого бюджету на здійснення переданих видатків у сфері освіти за рахунок коштів освітньої субвенції	0,00	695 400,00	695 400,00	695 400,00	100,00
41051200	Субвенція з місцевого бюджету на надання державної підтримки особам з особливими освітніми потребами за рахунок відповідної субвенції з державного бюджету	0,00	355 420,00	355 420,00	355 420,00	100,00
41051400	Субвенція з місцевого бюджету на забезпечення якісної, сучасної та доступної загальної середньої освіти "Нова українська школа" за рахунок відповідної субвенції з державного бюджету		650 179,10	650 179,10	632 784,94	97,32
41053900	Інші субвенції з місцевого бюджету	35 000,00	972 421,00	972 421,00	967 675,59	99,51
41055000	Субвенція з місцевого бюджету на здійснення підтримки окремих закладів та заходів у системі охорони здоров'я за рахунок відповідної субвенції з державного бюджету	0,00	1 008 000,00	1 008 000,00	1 008 000,00	100,00
Всього без урахування трансферт		90 332 900,00	97 261 403,00	97 261 403,00	99 125 058,12	101,92
Всього по загальному фонду		155 956 600,00	189 784 488,10	189 784 488,10	191 596 003,06	100,95
Спеціальний фонд						
10000000	Податкові надходження	30 000,00	30 000,00	30 000,00	35 592,25	118,64
19010000	Екологічний податок	30 000,00	30 000,00	30 000,00	35 592,25	118,64
19010100	Екологічний податок, який справляється за викиди в атмосферне повітря забруднюючих речовин стаціонарними джерелами забруднення (за винятком викидів в атмосферне повітря двоокису вуглецю)	15 000,00	15 000,00	15 000,00	21 723,29	144,82
19010300	Надходження від розміщення відходів у спеціально відведених для цього місцях чи на об'єктах, крім розміщення окремих видів відходів як вторинної сировини	15 000,00	15 000,00	15 000,00	13 868,96	92,46
20000000	Неподаткові надходження	2 442 660,00	2 442 660,00	2 442 660,00	4 158 278,68	1 068,27
24000000	Інші неподаткові надходження	5 000,00	5 000,00	5 000,00	44 976,48	899,53
24062100	Грошові стягнення за шкоду, заподіяну порушенням законодавства про охорону навколишнього природного середовища внаслідок господарської та іншої діяльності	5 000,00	5 000,00	5 000,00	42 378,66	847,57
24110900	Відсотки за користування довгостроковим кредитом, що надається з місцевих бюджетів молодим сім'ям та одиноким молодим громадянам на будівництво (реконструкцію) та придбання житла	0,00	0,00	0,00	2 597,82	

24170000	Надходження коштів пайової участі у розвитку інфраструктури населеного пункту	0,00	0,00	0,00	0,00	0,00
25000000	Власні надходження бюджетних установ	2 437 660,00	2 437 660,00	2 437 660,00	4 113 302,20	168,74
25010100	Плата за послуги, що надаються бюджетними установами згідно з їх основною діяльністю	1 585 230,00	1 585 230,00	1 585 230,00	1 917 064,70	120,93
25010300	Плата за оренду майна бюджетних установ, що здійснюється відповідно до Закону України `Про оренду державного та комунального майна`	308 710,00	308 710,00	308 710,00	398 308,53	129,02
25010400	Надходження бюджетних установ від реалізації в установленому порядку майна (крім нерухомого майна)	300 000,00	300 000,00	300 000,00	568 864,53	189,62
25020100	Благодійні внески, гранти та дарунки	22 720,00	22 720,00	22 720,00	278 480,21	1225,71
25020200	Надходження, що отримують бюджетні установи від підприємств, організацій, фізичних осіб та від інших бюджетних установ для виконання цільових заходів, у тому числі заходів з відчуження для суспільних потреб земельних ділянок та розміщених на них інших об`	221 000,00	221 000,00	221 000,00	950 584,23	430,13
30000000	Доходи від операцій з капіталом	160 000,00	1 021 000,00	1 021 000,00	2 197 461,66	215,23
31030000	Кошти від відчуження майна, що належить Автономній Республіці Крим та майна, що перебуває в комунальній власності	100 000,00	349 000,00	349 000,00	350 449,66	100,42
33010100	Кошти від продажу земельних ділянок несільськогосподарського призначення, що перебувають у державній або комунальній власності, та земельних ділянок, які знаходяться на території Автономної Республіки Крим	60 000,00	672 000,00	672 000,00	1 847 012,00	274,85
50000000	Цільові фонди	0,00	156 200,00	156 200,00	157 832,99	101,05
50110000	Цільові фонди, утворені Верховною Радою Автономної Республіки Крим, органами місцевого самоврядування та місцевими органами виконавчої влади	0,00	156 200,00	156 200,00	157 832,99	101,05
Всього без урахування трансферт		2 632 660,00	3 649 860,00	3 649 860,00	6 549 165,58	179,44
Всього по спеціальному фонду		2 632 660,00	3 649 860,00	3 649 860,00	6 549 165,58	179,44
Всього доходів		158 589 260,00	193 434 348,10	193 434 348,10	198 145 168,64	102,44

Секретар міської ради

Світлана БІЛЬСЬКА

Виконання видатків міського бюджету за 12 місяців 2021 року

Код	Показник	Затверджений план на 2021 рік	План на рік з урахуванням змін	План на 12 місяців 2021 року з урахуванням змін	Касові видатки за 12 місяців 2021 року	% до уточнених призначень на звітний період
1	2	3	4	5	6	7
загальний фонд						
0150	Організаційне, інформаційно-аналітичне та матеріально-технічне забезпечення діяльності обласної ради, районної ради, районної у місті ради (у разі її створення), міської, селищної, сільської рад	19 275 000,00	16 629 000,00	16 629 000,00	16 263 342,00	97,80
0160	Керівництво і управління у відповідній сфері у містах (місті Києві), селищах, селах, територіальних громадах	2 425 000,00	2 304 760,00	2 304 760,00	2 278 667,85	98,87
0180	Інша діяльність у сфері державного управління	345 000,00	393 750,00	393 750,00	352 739,62	89,58
1010	Надання дошкільної освіти	17 289 800,00	18 090 608,00	18 090 608,00	17 755 253,29	98,15
1021	Надання загальної середньої освіти закладами загальної середньої освіти	14 445 000,00	21 934 202,71	21 934 202,71	21 723 533,70	99,04
1026	Надання загальної середньої освіти міжшкільними ресурсними центрами	4 459 500,00	4 406 556,00	4 406 556,00	4 398 716,44	99,82
1031	Надання загальної середньої освіти закладами загальної середньої освіти	48 635 300,00	55 189 600,00	55 189 600,00	53 231 153,67	96,45
1061	Надання загальної середньої освіти закладами загальної середньої освіти	0,00	2 314 114,95	2 314 114,95	2 314 114,95	100,00
1070	Надання позашкільної освіти закладами позашкільної освіти, заходи із позашкільної роботи з дітьми	3 324 500,00	3 088 700,00	3 088 700,00	3 082 769,54	99,81
1080	Надання спеціалізованої освіти мистецькими школами	4 411 300,00	4 566 931,86	4 566 931,86	4 446 215,63	97,36
1141	Забезпечення діяльності інших закладів у сфері освіти	2 406 065,00	3 035 665,00	3 035 665,00	2 995 108,58	98,66
1142	Інші програми та заходи у сфері освіти	27 000,00	32 510,00	32 510,00	31 990,00	98,40
1152	Забезпечення діяльності інклюзивно-ресурсних центрів за рахунок освітньої субвенції	0,00	695 400,00	695 400,00	553 035,61	79,53
1154	Забезпечення діяльності інклюзивно-ресурсних центрів за рахунок залишку коштів за освітньою субвенцією (крім залишку коштів, що мають цільове призначення, виділених відповідно до рішень Кабінету Міністрів України у попередньому бюджетному періоді)	0,00	375 185,30	375 185,30	311 721,43	83,08
1160	Забезпечення діяльності центрів професійного розвитку педагогічних працівників	837 335,00	667 735,00	667 735,00	667 296,00	99,93
1181	Співфінансування заходів, що реалізуються за рахунок субвенції з державного бюджету місцевим бюджетам на забезпечення якісної, сучасної та доступної загальної середньої освіти 'Нова українська школа'	0,00	13 644,00	13 644,00	13 644,00	100,00
1182	Виконання заходів, спрямованих на забезпечення якісної, сучасної та доступної загальної середньої освіти «Нова українська школа» за рахунок субвенції з державного бюджету місцевим бюджетам	0,00	158 166,10	158 166,10	141 382,34	89,39
1200	Надання освіти за рахунок субвенції з державного бюджету місцевим бюджетам на надання державної підтримки особам з особливими освітніми потребами	0,00	235 780,00	235 780,00	233 569,76	99,06
1210	Надання освіти за рахунок залишку коштів за субвенцією з державного бюджету місцевим бюджетам на надання державної підтримки особам з особливими освітніми потребами	0,00	34 801,04	34 801,04	34 399,44	98,85
2010	Багатопрофільна стаціонарна медична допомога населенню	1 800 000,00	4 775 400,00	4 775 400,00	3 935 859,08	82,42
2111	Первинна медична допомога населенню, що надається центрами первинної медичної (медико-санітарної) допомоги	700 000,00	2 455 600,00	2 455 600,00	2 050 643,34	83,51
2142	Програми і централізовані заходи боротьби з туберкульозом	150 000,00	79 078,53	79 078,53	42 063,09	53,19

Код	Показник	Затверджений план на 2021 рік	План на рік з урахуванням змін	План на 12 місяців 2021 року з урахуванням змін	Касові видатки за 12 місяців 2021 року	% до уточнених призначень на звітний період
1	2	3	4	5	6	7
2144	Централізовані заходи з лікування хворих на цукровий та нецукровий діабет	200 000,00	1 029 689,58	1 029 689,58	1 029 689,58	100,00
2145	Централізовані заходи з лікування онкологічних хворих	60 000,00	60 000,00	60 000,00	34 510,35	57,52
2152	Інші програми та заходи у сфері охорони здоров'я	56 000,00	56 000,00	56 000,00	54 184,00	96,76
3032	Надання пільг окремим категоріям громадян з оплати послуг зв'язку	156 000,00	110 999,89	110 999,89	103 409,89	93,16
3033	Компенсаційні виплати на пільговий проїзд автомобільним транспортом окремим категоріям громадян	162 000,00	162 000,00	162 000,00	160 987,50	99,38
3050	Пільгове медичне обслуговування осіб, які постраждали внаслідок Чорнобильської катастрофи	0,00	25 500,00	25 500,00	22 928,59	89,92
3160	Надання соціальних гарантій фізичним особам, які надають соціальні послуги громадянам похилого віку, особам з інвалідністю, дітям з інвалідністю, хворим, які не здатні до самообслуговування і потребують сторонньої допомоги	544 000,00	0,00	0,00	0,00	0,00
3241	Забезпечення діяльності інших закладів у сфері соціального захисту і соціального забезпечення	7 160 000,00	6 569 639,00	6 569 639,00	6 529 922,14	99,40
3242	Інші заходи у сфері соціального захисту і соціального забезпечення	880 000,00	918 360,00	918 360,00	846 286,80	92,15
4030	Забезпечення діяльності бібліотек	3 536 500,00	3 074 500,00	3 074 500,00	2 908 609,51	94,60
4040	Забезпечення діяльності музеїв і виставок	382 400,00	367 400,00	367 400,00	312 983,11	85,19
4060	Забезпечення діяльності палаців і будинків культури, клубів, центрів дозвілля та інших клубних закладів	6 813 700,00	7 632 968,14	7 632 968,14	7 205 569,63	94,40
4081	Забезпечення діяльності інших закладів в галузі культури і мистецтва	880 500,00	1 626 500,00	1 626 500,00	1 549 618,10	95,27
4082	Інші заходи в галузі культури і мистецтва	300 000,00	384 100,00	384 100,00	361 916,00	94,22
5011	Проведення навчально-тренувальних зборів і змагань з олімпійських видів спорту	51 000,00	26 000,00	26 000,00	16 910,00	65,04
5012	Проведення навчально-тренувальних зборів і змагань з неолімпійських видів спорту	7 000,00	2 000,00	2 000,00	2 000,00	100,00
5031	Утримання та навчально-тренувальна робота комунальних дитячо-юнацьких спортивних шкіл	1 823 800,00	2 021 600,00	2 021 600,00	1 999 552,76	98,91
5041	Утримання та фінансова підтримка спортивних споруд	127 300,00	177 300,00	177 300,00	175 911,90	99,22
5062	Підтримка спорту вищих досягнень та організацій, які здійснюють фізкультурно-спортивну діяльність в регіоні	240 000,00	265 000,00	265 000,00	264 999,80	100,00
6013	Забезпечення діяльності водопровідно-каналізаційного господарства	0,00	69 000,00	69 000,00	69 000,00	100,00
6030	Організація благоустрою населених пунктів	10 959 000,00	11 060 100,00	11 060 100,00	10 641 144,28	96,21
6071	Відшкодування різниці між розміром ціни (тарифу) на житлово-комунальні послуги, що затверджувалися або погоджувалися рішенням місцевого органу виконавчої влади та органу місцевого самоврядування, та розміром економічно обґрунтованих витрат на їх виробництво		930 000,00	930 000,00	748 849,18	80,52
6084	Витрати, пов'язані з наданням та обслуговуванням пільгових довгострокових кредитів, наданих громадянам на будівництво/реконструкцію/придбання житла	0,00	5 661,00	5 661,00	5 661,00	100,00
6090	Інша діяльність у сфері житлово-комунального господарства	50 000,00	30 000,00	30 000,00	30 000,00	100,00
7130	Здійснення заходів із землеустрою	150 000,00	40 000,00	40 000,00	15 000,00	37,50
7413	Інші заходи у сфері автотранспорту	0,00	305 000,00	305 000,00	291 400,00	95,54
7540	Реалізація заходів, спрямованих на підвищення доступності широкосмугового доступу до Інтернету в сільській місцевості	0,00	2 471 001,00	2 471 001,00	849 500,00	34,38
7680	Членські внески до асоціацій органів місцевого самоврядування	22 100,00	22 100,00	22 100,00	22 088,00	99,95

Код	Показник	Затверджений план на 2021 рік	План на рік з урахуванням змін	План на 12 місяців 2021 року з урахуванням змін	Касові видатки за 12 місяців 2021 року	% до уточнених призначень на звітний період
1	2	3	4	5	6	7
7693	Інші заходи, пов'язані з економічною діяльністю	0,00	35 000,00	35 000,00	35 000,00	100,00
8410	Фінансова підтримка засобів масової інформації	30 000,00	30 000,00	30 000,00	30 000,00	100,00
8710	Резервний фонд місцевого бюджету	50 000,00	0,00	0,00	0,00	
	Разом по загальному фонду	155172100,00	180984607,10	180984607,10	173174851,48	95,68
9150	Інші дотації з місцевого бюджету	0,00	1 735 303,00	1 735 303,00	1 679 552,97	96,79
9770	Інші субвенції з місцевого бюджету	0,00	939 208,00	939 208,00	727 829,90	77,49
9800	Субвенція з місцевого бюджету державному бюджету на виконання програм соціально-економічного розвитку регіонів	0,00	359 948,00	359 948,00	342 936,22	95,27
	Разом по загальному фонду з трансфертами	155 172 100,00	184 019 066,10	184 019 066,10	175 925 170,57	95,60
кредитування загального фонду						
8821	Надання пільгових довгострокових кредитів молодим сім'ям та одиноким молодим громадянам на будівництво/реконструкцію/придбання житла	0,00	94 339,00	94 339,00	94 339,00	100,0
8831	Надання довгострокових кредитів індивідуальним забудовникам житла на селі	166 500,00	166 500,00	166 500,00	166 500,00	100,0
	Кредитування загального фонду Разом -	166 500,00	260 839,00	260 839,00	260 839,00	200,00
	Всього по загальному фонду (враховуючи кредитування)	155 338 600,00	184 279 905,10	184 279 905,10	176 186 009,57	95,6
спеціальний фонд						
0150	Організаційне, інформаційно-аналітичне та матеріально-технічне забезпечення діяльності обласної ради, районної ради, районної у місті ради (у разі її створення), міської, селищної, сільської рад	49 000,00	1 014 506,38	1 014 506,38	1 013 769,38	99,93
1010	Надання дошкільної освіти	670 000,00	767 547,00	767 547,00	585 487,16	76,28
1021	Надання загальної середньої освіти закладами загальної середньої освіти	729 820,00	2 022 589,66	2 022 589,66	1 810 534,45	89,52
1026	Надання загальної середньої освіти міжшкільними ресурсними центрами	0,00	141 000,00	141 000,00	74 859,00	53,09
1041	Надання загальної середньої освіти закладами загальної середньої освіти		41 970,95	41 970,95	40 110,00	95,57
1070	Надання позашкільної освіти закладами позашкільної освіти, заходи із позашкільної роботи з дітьми	84 720,00	84 720,00	84 720,00	10 395,00	12,27
1080	Надання спеціалізованої освіти мистецькими школами	149 810,00	149 810,00	149 810,00	27 604,50	18,43
1141	Забезпечення діяльності інших закладів у сфері освіти	147 000,00	6 000,00	6 000,00	0,00	0,00
1171	Співфінансування заходів, що реалізуються за рахунок субвенції з державного бюджету місцевим бюджетам на реалізацію програми 'Спроможна школа для кращих результатів'	0,00	1 313 774,00	1 313 774,00	1 241 715,80	94,52
1172	Виконання заходів в рамках реалізації програми 'Спроможна школа для кращих результатів' за рахунок субвенції з державного бюджету місцевим бюджетам	0,00	8 432 900,00	8 432 900,00	8 402 899,41	99,64
1181	Співфінансування заходів, що реалізуються за рахунок субвенції з державного бюджету місцевим бюджетам на забезпечення якісної, сучасної та доступної загальної середньої освіти 'Нова українська школа'	0,00	54 613,00	54 613,00	54 612,40	100,00
1182	Виконання заходів, спрямованих на забезпечення якісної, сучасної та доступної загальної середньої освіти «Нова українська школа» за рахунок субвенції з державного бюджету місцевим бюджетам	0,00	492 013,00	492 013,00	491 402,60	99,88
1200	Надання освіти за рахунок субвенції з державного бюджету місцевим бюджетам на надання державної підтримки особам з особливими освітніми потребами	0,00	119 640,00	119 640,00	119 640,00	100,00
1210	Надання освіти за рахунок залишку коштів за субвенцією з державного бюджету місцевим бюджетам на надання державної підтримки особам з особливими освітніми потребами	0,00	9 695,00	9 695,00	9 695,00	100,00
2010	Багатопрофільна стаціонарна медична допомога населенню	0,00	10 000,00	10 000,00	10 000,00	100,00
3241	Забезпечення діяльності інших закладів у сфері соціального захисту і соціального забезпечення	0,00	0,00	0,00	403 741,30	0,00

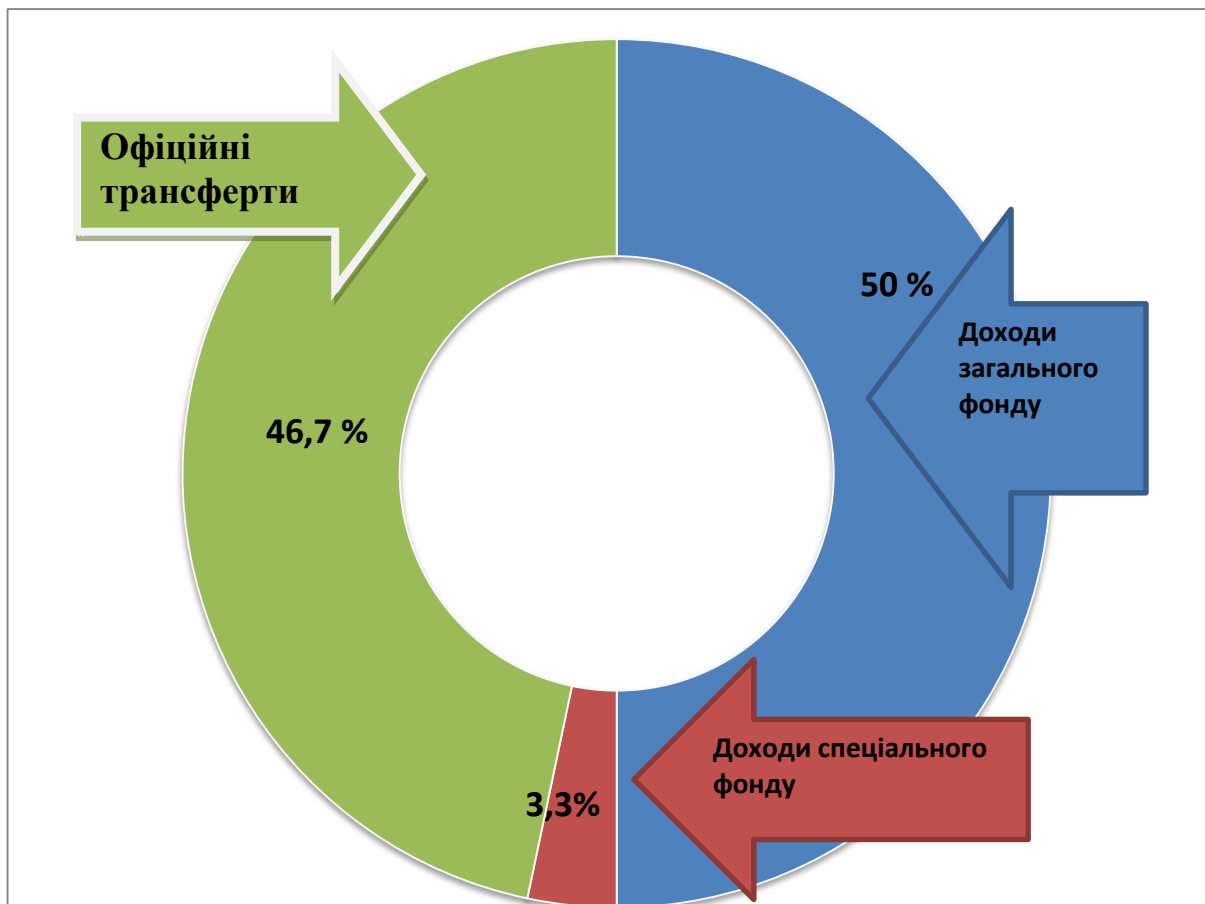
Код	Показник	Затверджений план на 2021 рік	План на рік з урахуванням змін	План на 12 місяців 2021 року з урахуванням змін	Касові видатки за 12 місяців 2021 року	% до уточнених призначень на звітний період
1	2	3	4	5	6	7
4030	Забезпечення діяльності бібліотек	6 000,00	46 060,34	46 060,34	44 071,94	95,68
4040	Забезпечення діяльності музеїв і виставок	14 410,00	14 410,00	14 410,00	3 814,43	26,47
4060	Забезпечення діяльності палаців і будинків культури, клубів, центрів дозвілля та інших клубних закладів	355 900,00	355 900,00	355 900,00	219 984,78	61,81
4081	Забезпечення діяльності інших закладів в галузі культури і мистецтва		18 000,00	18 000,00	17 499,00	97,22
6030	Організація благоустрою населених пунктів	640 000,00	818 679,84	818 679,84	815 768,84	99,64
6082	Придбання житла для окремих категорій населення відповідно до законодавства	0,00	350 000,00	350 000,00	350 000,00	100,00
6083	Проектні, будівельно-ремонтні роботи, придбання житла та приміщень для розвитку сімейних та інших форм виховання, наближених до сімейних, та забезпечення житлом дітей-сиріт, дітей, позбавлених батьківського піклування, осіб з їх числа	0,00	1 352 964,00	1 352 964,00	1 352 964,00	100,00
6084	Витрати, пов'язані з наданням та обслуговуванням пільгових довгострокових кредитів, наданих громадянам на будівництво/реконструкцію/придбання житла	0,00	419,00	419,00	0,00	0,00
6086	Інша діяльність щодо забезпечення житлом громадян	300 000,00	900 000,00	900 000,00	0,00	0,00
7130	Здійснення заходів із землеустрою	0,00	100 000,00	100 000,00	85 000,00	85,00
7310	Будівництво об'єктів житлово-комунального господарства	0,00	86 036,00	86 036,00	86 035,61	100,00
7321	Будівництво освітніх установ та закладів	49 000,00	1 138 828,29	1 138 828,29	643 383,30	56,50
7363	Виконання інвестиційних проектів в рамках здійснення заходів щодо соціально-економічного розвитку окремих територій	0,00	2 000 000,00	2 000 000,00	1 905 544,00	95,28
7650	Проведення експертної грошової оцінки земельної ділянки чи права на неї	20 000,00	89 000,00	89 000,00	22 620,00	25,42
7670	Внески до статутного капіталу суб'єктів господарювання	0,00	49 900,00	49 900,00	49 900,00	100,00
7691	Виконання заходів за рахунок цільових фондів, утворених Верховною Радою Автономної Республіки Крим, органами місцевого самоврядування і місцевими органами виконавчої влади і фондів, утворених Верховною Радою Автономної Республіки Крим, органами місцевого	0,00	276 200,00	276 200,00	212 500,20	76,94
8340	Природоохоронні заходи за рахунок цільових фондів	35 000,00	49 000,00	49 000,00	46 070,00	94,02
	Разом по спеціальному фонду	3 250 660,00	22 306 176,46	22 306 176,46	20 151 622,10	90,34
9770	Інші субвенції з місцевого бюджету					0,00
9800	Субвенція з місцевого бюджету державному бюджету на виконання програм соціально-економічного розвитку регіонів	0,00	51015,00	51015,00	51015,00	100,00
	Разом по спеціальному фонду з кредитування спеціального фонду	3 250 660,00	22 357 191,46	22 357 191,46	20 202 637,10	90,4
8821	Надання пільгових довгострокових кредитів молодим сім'ям та одиноким молодим громадянам на будівництво/реконструкцію/придбання житла	0,00	6 562,00	6 562,00	0,00	
8822	Повернення пільгових довгострокових кредитів, наданих молодим сім'ям та одиноким молодим громадянам на будівництво/реконструкцію/придбання житла	0,00	-6 562,00	-6 562,00	-6 402,15	97,56
8831	Надання довгострокових кредитів індивідуальним забудовникам житла на селі	29 500,00	50 500,00	50 500,00	50 500,00	100,00
8832	Повернення довгострокових кредитів, наданих індивідуальним забудовникам житла на селі	-29 500,00	-50 500,00	-50 500,00	-50 500,00	100,00
	Кредитування спеціального фонду разом	0,00	0,00	0,00	-6 402,15	0,00
	Всього по спеціальному фонду (враховуючи кредитування)	3 250 660,00	22 357 191,46	22 357 191,46	20 196 234,95	90,33
	Всього видатків	158 589 260,00	206 637 096,56	206 637 096,56	196 382 244,52	95,04

Пояснювальна записка до звіту про виконання міського бюджету за 2021 рік

Зведений обсяг доходів міського бюджету за січень - грудень склав 198 145,2 тис.грн., у тому числі:

- *доходи загального фонду* – 99 125,1 тис.грн.;
- *офіційні трансферти* – 92 470,9 тис.грн.
- *доходи спеціального фонду* – 6 549,2 тис.грн.;

Структура доходної частини міського бюджету за 2021 рік

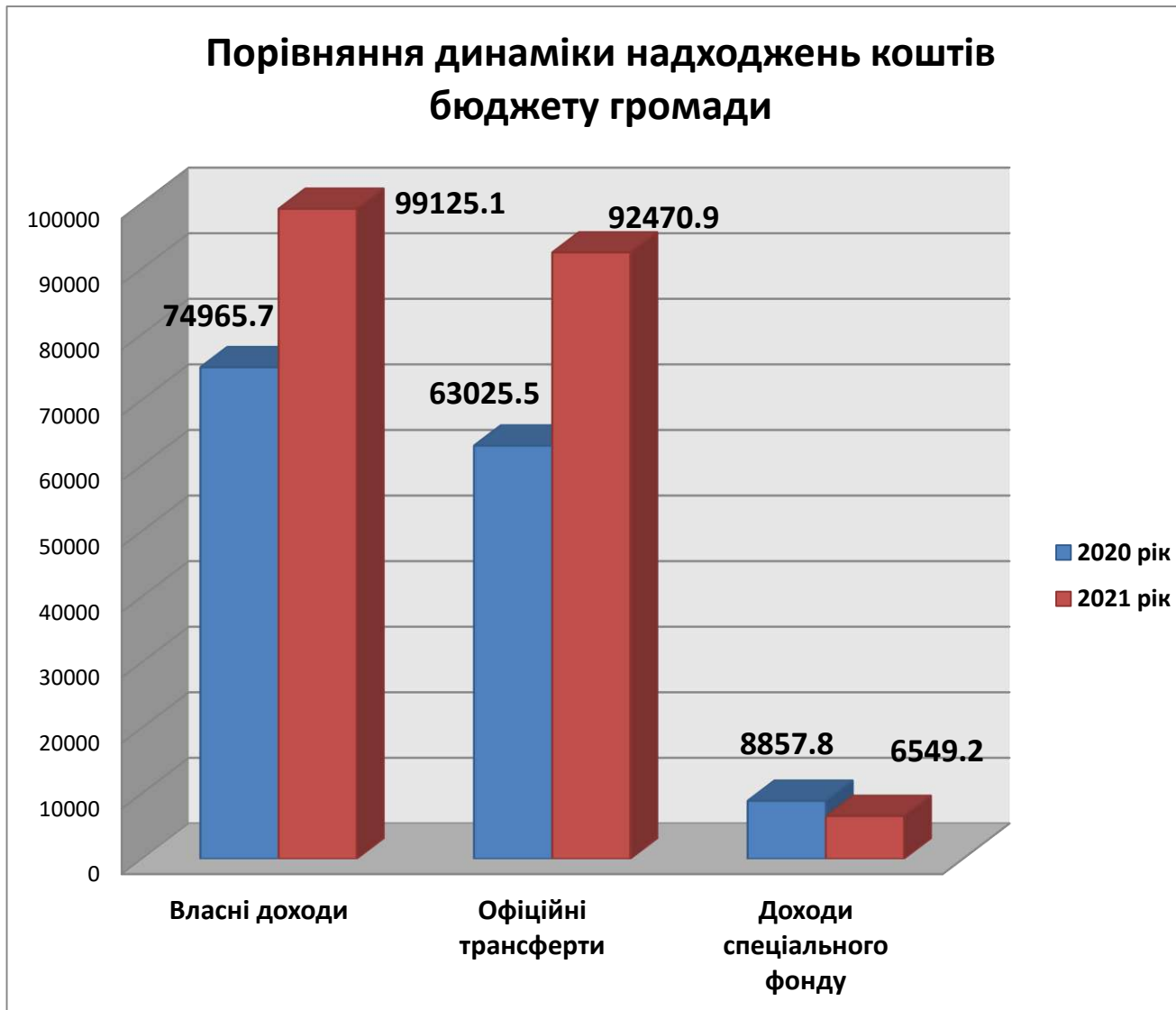


Відсоток виконання зведеного обсягу доходів міського бюджету за січень – грудень 2021 рік до уточненого розпису планових призначень склав 102,4 %, у тому числі: по загальному фонду – 100,9 %, по спеціальному фонду – 179,4%.

Міським бюджетом додатково мобілізовано доходів в сумі 4 710,8 тис. грн., по загальному фонду обсяг надходжень збільшився на 1 811,5 тис.грн., по спеціальному фонду обсяг збільшився на – 2 899,3 тис.грн.

Порівняно з аналогічним періодом минулого року обсяг надходжень збільшився на 51 296,1 тис.грн., або на 134,9 % в тому числі: по загальному фонду надходження збільшилися на 138,9 % або на 53 604,8 тис.грн., по спеціальному фонду надходження зменшилися на 2 308,7 тис.грн., або на 73,9%.

Власних доходів до загального фонду міського бюджету за 12 місяців 2021 року надійшло в сумі 99 125,1 тис.грн., що становить 101,9% до планованих обсягів на звітний період (+ 1 863,7 тис.грн).



Порівняно з аналогічним періодом 2020 року власні доходи загального фонду зросли на 24 159,3 тис.грн. або на 32,2%. Основні надходження до загального фонду міського бюджету забезпечили: податок та збір на доходи фізичних осіб (52,1%), плата за землю (18,4%), єдиний податок (13,2%), рентна плата за спеціальне використання лісових ресурсів (5,0%), акцизний податок (6,8%), адміністративні збори та платежі (2,7%), податок на нерухоме майно, відмінне від земельної ділянки (1%), надходження від орендної плати за користування цілісним майновим комплексом та іншим майном, що перебуває в комунальній власності (0,8%) та інші доходи (0,4%). Детальніша інформація щодо виконання доходів в розрізі джерел наведена нижче.

Податок та збір на доходи фізичних осіб

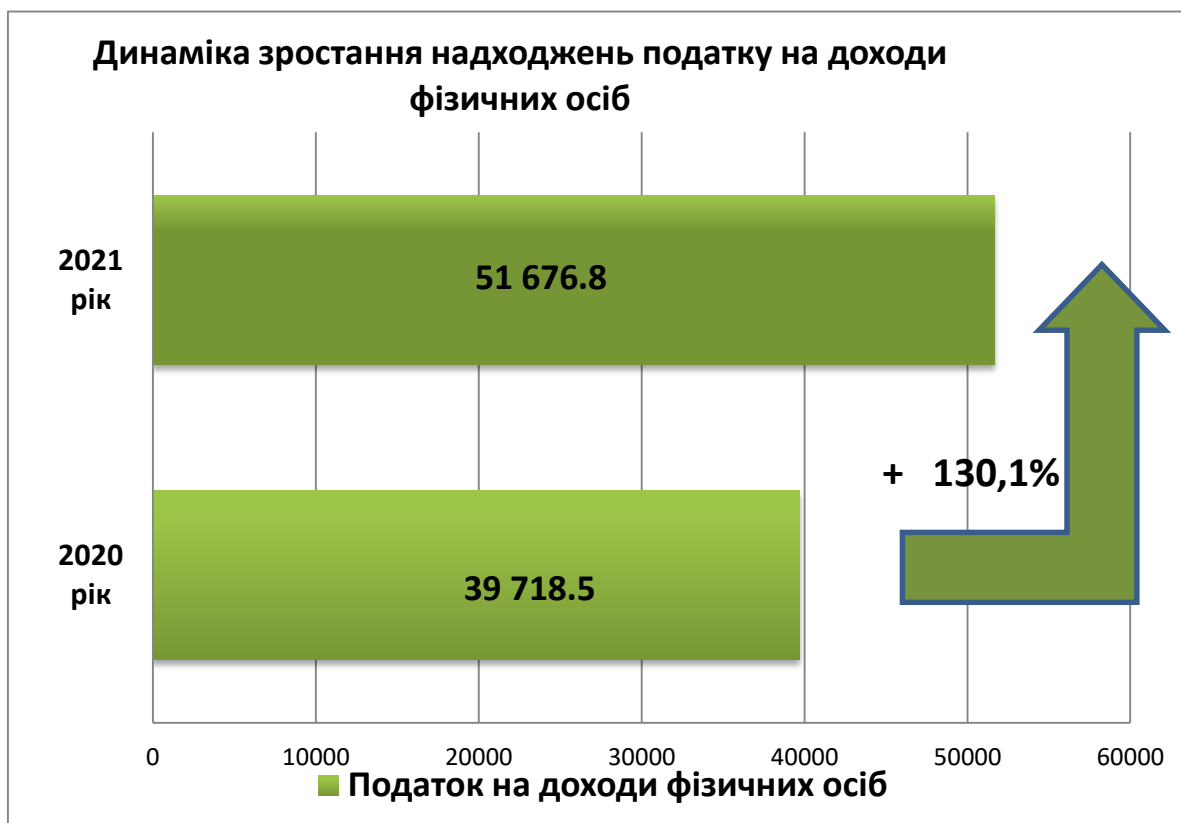
До бюджету надійшло податку та збору на доходи фізичних осіб – **51 676,8** тис.грн. або 103,0% до планового показника, бюджетом додатково отримано 1 526,8 тис.грн.

Найбільшими платниками податку є:

- ДП «Городнянське лісове господарство» – 6 491,5 тис.грн. (12,6%);
- Відділ освіти Городнянської міської ради – 3 710,4 тис.грн. (7,2%);
- КЗ «Городнянський ліцей» – 1 937,0 тис.грн. (3,7%);
- Городнянська центральна районна лікарня – 2 511,4 тис.грн. (4,9%);
- КЗ «Городнянський ліцей №2» – 1 846,8 тис.грн. (3,6%).

Загалом, порівняно з аналогічним періодом минулого року додатково надійшло 11 958,2 тис.грн. ПДФО або на 130,1% більше. Але попри загальне перевиконання індикативного показника не виконано плановий показник по податку на доходи фізичних осіб з грошового забезпечення, грошових винагород та інших виплат, одержаних військовослужбовцями та особами рядового і начальницького складу на 1 263,4 тис.грн., або на 66,3%. Основна причина - зменшення обсягу податку по відділу поліцейської діяльності № 1 Чернігівського районного управління поліції ГУНП, порівняно з аналогічним періодом минулого року, у зв'язку зі зміною статусу (з лютого по серпень 2021 року податок на доходи фізичних осіб зараховувався до бюджету м.Чернігів);

Протягом січня – грудня 2021 року **податок на прибуток** сплатили 5 платників на загальну суму 22,3 тис.грн., що на 37,7 тис.грн. менше від запланованого обсягу доходів на звітний період або на 37,13%. Порівняно з аналогічним періодом 2020 року надходження по даному податку зменшились на 41,7 тис.грн



Рентна плата за спеціальне використання лісових ресурсів

Загальний обсяг надходжень рентної плати за спеціальне використання лісових ресурсів за січень – грудень 2021 року склав 4 934,9 тис.грн., з них: за рубки головного користування – 4 121,0 тис.грн., за другорядні рубки – 813,9 тис.грн. Основні платники: ДП "Городнянське лісове гос-во" – 4 175,8 тис.грн. або 84,6%, ДП "Городня райагролісгосп" – 758,8 тис.грн або 14,4%. Відсоток виконання по зазначеному джерелу за 12 місяців 2021 року склав 75,8 %, що менше на 1 575,1 тис.грн. від запланованого показника. Основна причина недоотримання доходів з рентної плати за спеціальне використання лісових ресурсів – зменшення обсягу рубок, які здійснює ДП "Городнянське лісове гос-во" та ДП "Городнярайагролісгосп" на території Городнянської громади.

Порівняно з аналогічним періодом минулого року по даному джерелу надійшло коштів менше на 688,9 тис.грн., в тому числі по головним рубкам надійшло менше на 275,5 тис.грн, по другорядним рубкам менше на – 413,4 тис.грн.

Рентна плата за користування надрами

За 2021 рік обсяг надходжень рентної плати за користування надрами для видобування корисних копалин загальнодержавного значення склав 11,3 тис.грн., що на 103% більше обсягу запланованих надходжень. Порівняно з аналогічним періодом минулого року надходження збільшились 1,6 тис.грн., або на 16,7%. Найбільший платник – Городнянське ВУЖКГ, станом на 01.01.2022 р. сплачено 9,8 тис.грн. податку.

Акцизний податок

Станом на 01.01.2022 року надходження акцизного податку до міського бюджету склали 6 726,0 тис.грн., 102,8 % від запланованого показника, додатково надійшло 186,0 тис.грн.

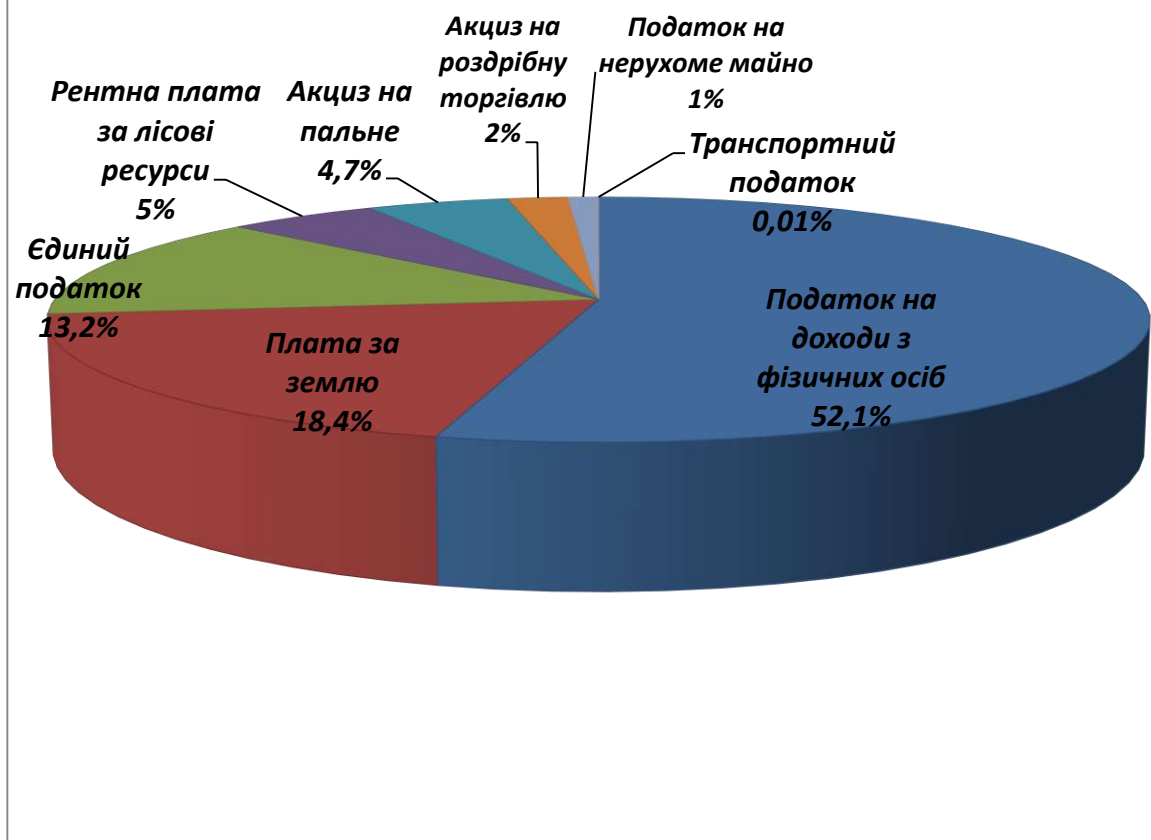
Плановий показник по надходженню акцизного податку з пального виконано на 103,7%, надійшло – 4704,1 тис.грн., додатково мобілізовано до бюджету громади 170,1 тис.грн. Акцизного податку з реалізації алкогольних напоїв та тютюнових виробів надійшло в сумі 2021,9 тис.грн., що більше запланованого розміру на 15,9 тис.грн., або на 100,8%.

Найбільші платники:

- ТОВ "АТБ-маркет" – 915,2 тис.грн. (45,3%);
- Городнянське МСТ – 303,4 тис.грн. (15,0%);
- ТОВ "Фора" – 276,6 тис.грн. (13,7%).

Порівняно з аналогічним періодом минулого року акцизного податку надійшло більше на 911,2 тис.грн. або на 115,7%, в тому числі: акцизу з пального надійшло більше на 670,24 тис.грн., обсяг акцизу з реалізації алкогольних напоїв та тютюнових виробів зріс на 240,9 тис.грн.

Структура податкових надходжень загального фонду міського бюджету за 2021 рік



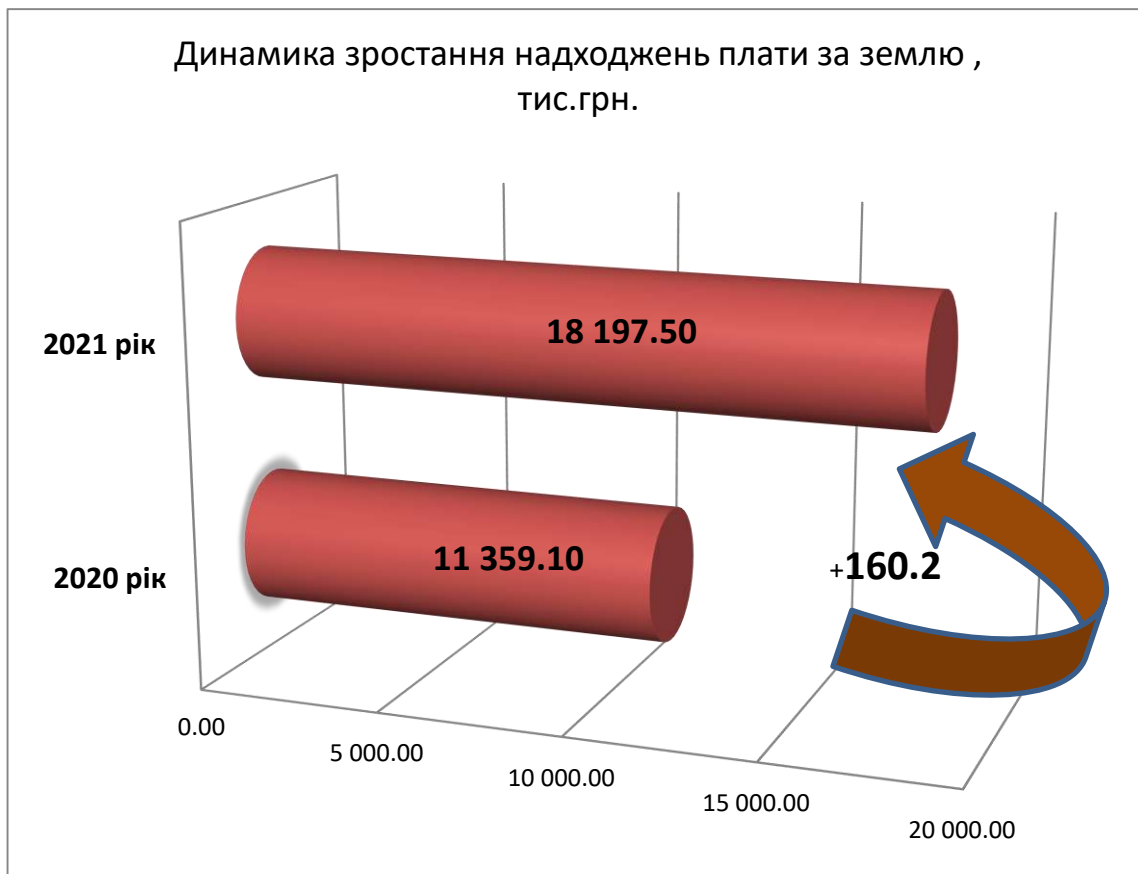
Місцеві податки і збори

Станом на 01.01.2022 року надійшло 32 242,9 тис.грн. місцевих податків і зборів, що становить 105,1 % до уточненого плану на звітний період (на 2009,3 тис.грн. більше минулорічних надходжень). В розрізі податків надходження наступні.

Протягом січня – грудня 2021 року платниками плати за землю перераховано до бюджету 18 197,5 тис.грн., що на 1093,9 тис.грн. більше запланованого показника, з них: земельного податку – 2 791,4 тис.грн. (15,3% в загальних надходженнях плати за землю); орендної плати за земельні ділянки – 15 406,1 тис.грн. (84,7% до загального обсягу надходжень із плати за землю).

Але попри загальне перевиконання індикативного показника не виконано плановий показник по земельному податку з юридичних осіб за 2021 рік на 2,5% або на 45,2 тис.грн. Основна причина – зменшення кількості платників.

Порівняно з аналогічним періодом минулого року обсяг надходжень по платі за землю збільшився на 6 838,7 тис.грн.



Платниками єдиного податку протягом січня – грудня 2021 року сплачено до бюджету єдиний податок в загальній сумі 13 070,2 тис.грн., відсоток виконання до плану на звітний рік – 103,2%, додатково отримано 405,0 тис.грн.

Фізичними особами сплачено єдиний податок в сумі 9 145,9 тис.грн. (70% від загального обсягу надходження єдиного податку), юридичними особами-платниками єдиного податку 3-ї групи сплачено 1 124,2 тис.грн. (8,6 % від загального обсягу надходження єдиного податку), сільськогосподарськими товаровиробниками сплачено 2 800,1 тис.грн. (21,4 від загального обсягу надходження єдиного податку).

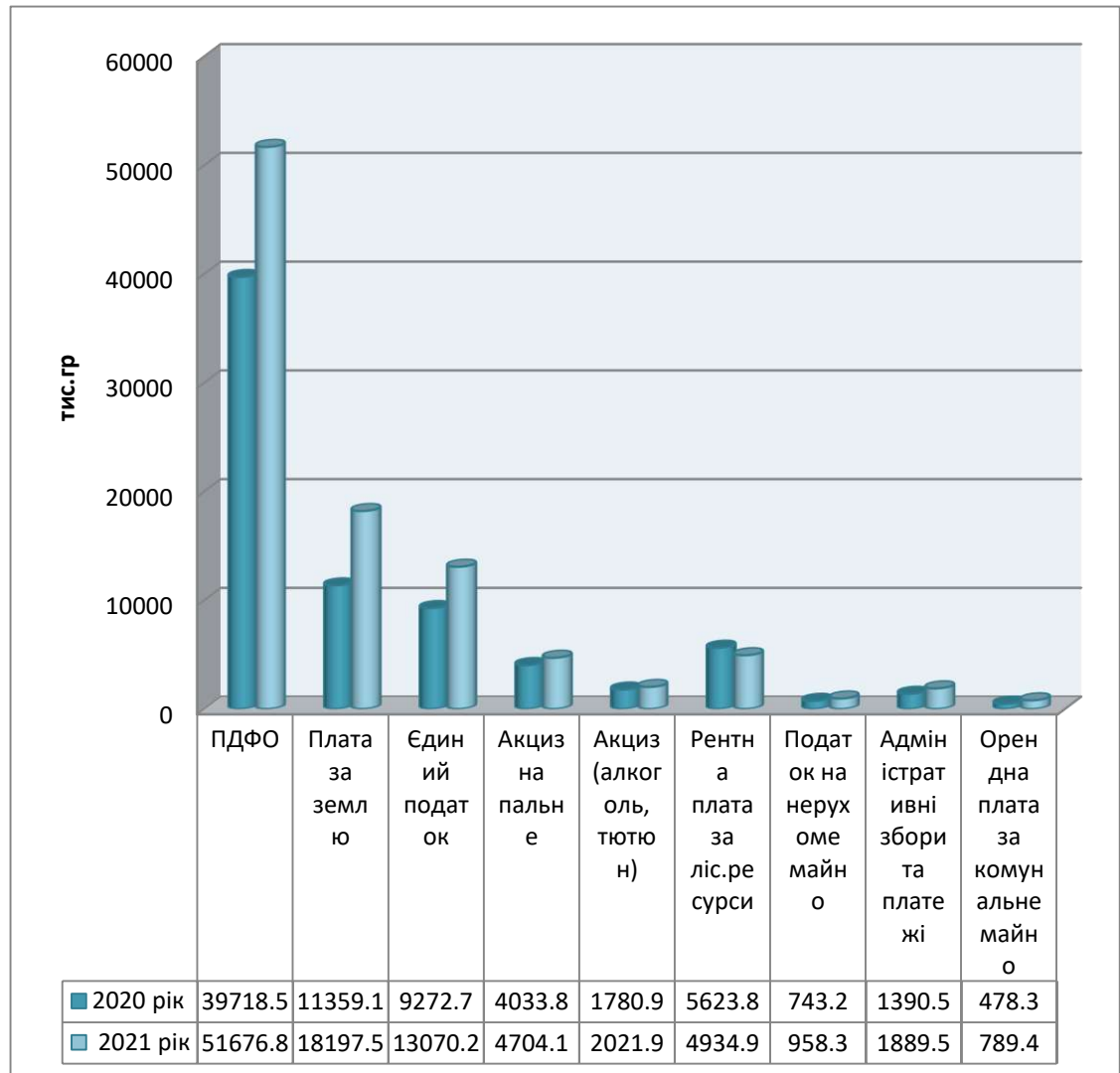
Порівняно з аналогічним періодом минулого року обсяг надходжень по єдиному податку зріс на 3 797,5 тис.грн. або на 40,95%.

Загальний обсяг надходження податку на нерухоме майно, відмінне від земельної ділянки за 12 місяців 2021 року склав 958,3 тис.грн. Відсоток виконання по 108,4%, бюджетом додатково отримано 73,9 тис.грн. податку. Порівняно з аналогічним періодом минулого року обсяг податку на нерухомість збільшився на 28,9 % або на 215,1 тис.грн.

Надходження туристичного збору сплаченого юридичними особами за січень - грудень 2021 року склали 3,2 тис.грн. Відсоток виконання до плану на звітний період поточного року склав 87,8 %. Порівняно з минулорічним показником бюджетом недоотримано 0,4 тис.грн. туристичного збору.

Крім того, в 2021 році додатково надійшло 13,8 тис.грн. *транспортного податку*, в тому числі з фізичних осіб – 1,3 тис.грн., з юридичних осіб – 12,5тис.грн.

Порівняння власних доходів загального фонду за 2020 та 2021 роки



Неподаткові надходження

Станом на 01.01.2022 року надійшло неподаткових платежів у сумі 3 274,9 тис.грн., що складає 106,6% до звітнього періоду. Порівняно з аналогічним періодом 2020 року обсяг неподаткових надходжень збільшився на 1033,4 тис.грн. або на 46,1%. Основні надходження забезпечили:

- адміністративний збір за державну реєстрацію речових прав на нерухоме майно та їх обтяжень – 1 165,7 тис.грн., що більше планового показника на 0,7 тис. грн. або 100,06%;

- плата за оренду цілісних майнових комплексів та іншого комунального майна – 789,3 тис.грн., що становить 110,4% до планового показника на звітний

період, додатково мобілізовано – 74,5 тис.грн. Порівняно з аналогічним періодом минулого року обсяг надходжень збільшилися на 311,0 тис.грн. або на 65,0%;

- плата за надання інших адміністративних послуг – 720,0 тис.грн., що становить 114,3% до планового завдання на звітний період (на 378,0 тис.грн. більше від минулорічного показника).

- адміністративні штрафи та інші санкції – 371,7 тис.грн., додатково надійшло 12,9 тис.грн. Порівняно з показником за аналогічний період 2020 року обсяг надходжень збільшився на 222,4 тис.грн. ;

- державне мито – 33,5 тис.грн. або 108,1% до плану на звітний період. Порівняно з показником за аналогічний період 2020 року обсяг надходжень збільшився на 5,8 тис.грн. або на 21%;

- адміністративні штрафи та штрафні санкції за порушення законодавства у сфері виробництва та обігу алкогольних напоїв та тютюнових виробів – 54,0 тис.грн., застосовано штрафних санкцій до 4 платників (Сенюк В.Г.- 17,0 тис.грн., ФОП Крутік О.Ф. – 17,0 тис.грн., ФОП Левківський М.П. – 10,0 тис.грн., ФОП Дрожжа В.В. – 10,0 тис.грн.);

- кошти від реалізації безхазяйного майна, знахідок, спадкового майна, майна, одержаного територіальною громадою в порядку спадкування чи дарування, а також валютні цінності і грошові кошти, власники яких невідомі - 234,6 тис.грн., виконання склало 103,5%.

- інші надходження – 122,6 тис.грн., або 112,5% до плану на звітний період, в тому числі надійшло:

- 61,7 тис.грн. – плата за розміщення об'єктів зовнішньої реклами;
- 17,4 тис.грн. – повернення коштів минулих періодів;
- 12,6 тис.грн. - перерахування реєстрац.внеску за участь у електронному аукціоні;
- 24,9 тис.грн. - відшкодування за лікування згідно виконавчих листів;
- 4,4 тис.грн. - тимчасове платне користування місця;
- 1,6 тис.грн. - за брукхт чорних металів;

Спеціальний фонд

Планові показники на січень - грудень 2021 року по спеціальному фонду виконані на 179,4% , до бюджету додатково мобілізовано 2 899,3 тис. грн.

До бюджету розвитку в цілому за 12 місяців 2021 року надійшло 2 197,4 тис.грн., а саме:

- надходження від продажу земельних ділянок – 1 847,0 тис.грн. (платники: ТОВ “ТД“Ратібор” – 3,4 тис.грн., Козлов О.Г. – 543,6 тис.грн., ТОВ « АРГАЛІ – Україна» -1300,0 тис.грн.); Плановий показник виконано на 274,9% (додатково мобілізовано до бюджету +1 175,0 тис.грн.).

- надходження від продажу майна, що перебуває в комунальній власності – 350,4 тис.грн. (платник: Носова М.Ю. – 14,9 тис.грн.; Гришай Ф.М. – 10,0тис.грн.; Костирко А.В. – 199,3 тис.грн., ТОВ Паливна компанія « Біоресурс» - 32,1 тис.грн., Курико О.П. – 18,8 тис.грн., Коваль О.О. – 34,9 тис.грн., Чехман Є.С. – 40,4 тис.грн.)

Природоохоронний фонд склав 78,0 тис.грн., а саме:

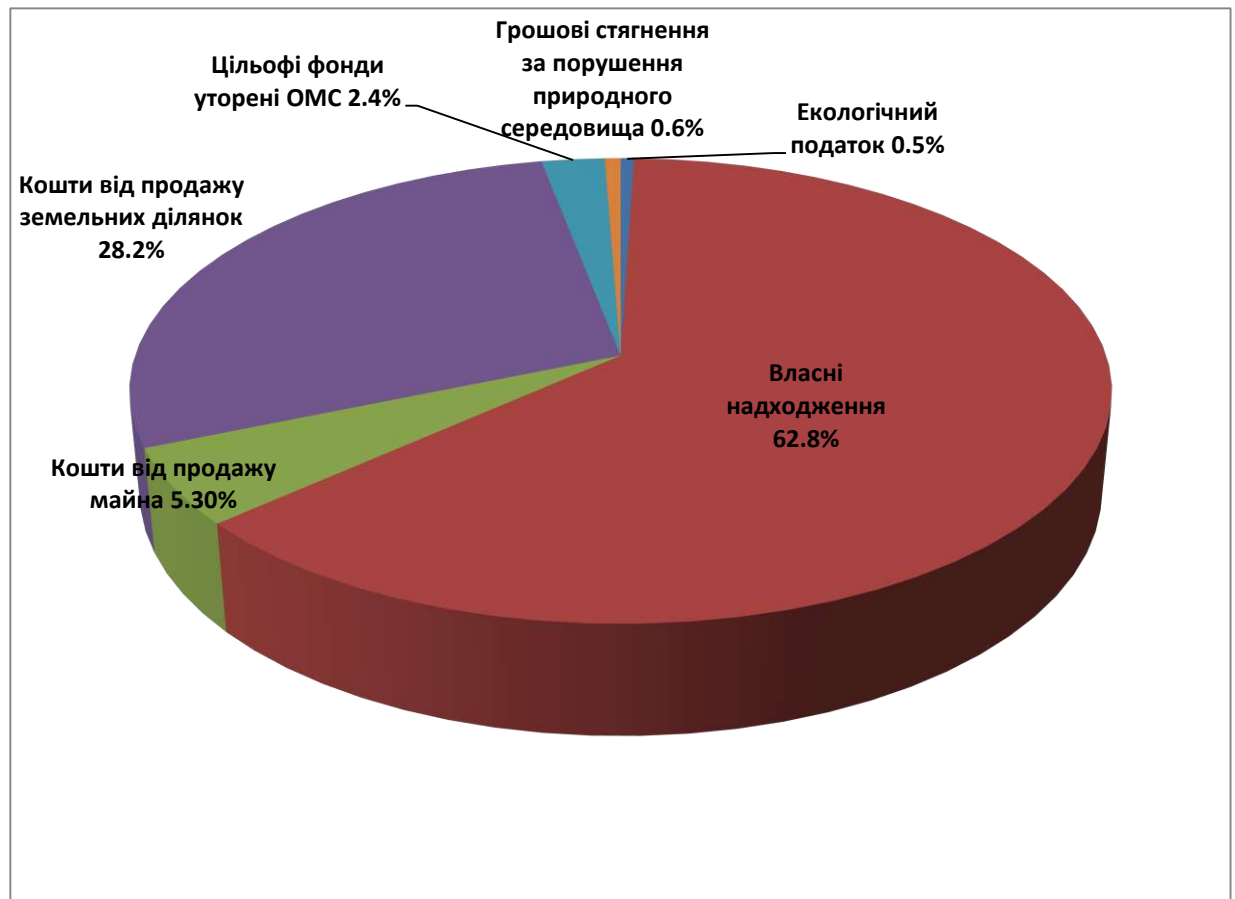
- екологічного податку надійшло 35,6 тис.грн., або 118,6% запланованого обсягу. Порівняно з аналогічним періодом минулого року надходження збільшились на 4,4 тис.грн., або на 14,2 %;

- грошових стягнень за шкоду, заподіяну порушенням законодавства про охорону навколишнього природного середовища внаслідок господарської та іншої діяльності надійшло – 42,4 тис.грн., що на 36,5 тис.грн. більше порівняно з аналогічним періодом 2020 року. Застосовано штрафних санкцій до 13 платників

Власні надходження бюджетних установ становлять – 4 113,3 тис.грн., що на 1675,6 тис.грн. більше плану за 12 місяців 2021 року.

Також, за січень - грудень 2021 року до міського бюджету надійшло 157,8 тис.грн. цільових фондів, утворених органами місцевого самоврядування та місцевими органами виконавчої влади.(оплата соціально-економічної угоди)

Структура доходів спеціального фонду міського бюджету за 12 місяців 2021 року



Офіційні трансферти

Станом на 01.01.2022 року до загального фонду міського бюджету надійшло офіційних трансфертів на загальну суму 92 470,9 тис.грн., що складає 99,8 % до розпису, в тому числі:

- базова дотація – 16 953,4 тис.грн. або 100%;
- дотація з місцевого бюджету на здійснення переданих з державного бюджету видатків з утримання закладів освіти та охорони здоров'я за рахунок відповідної додаткової дотації з державного бюджету – 1266,8 тис.грн. або 100%.;
- дотація з місцевого бюджету на проведення розрахунків протягом опалювального періоду за комунальні послуги та енергоносії, які споживаються установами, організаціями, підприємствами, що утримуються за рахунок відповідних місцевих бюджетів за рахунок відповідної додаткової дотації з державного бюджету – 930,0 тис.грн.;
- ✓ субвенцій у сумі 73 320,7 тис.грн., або 99,92 % до уточненого завдання, в тому числі:
 - освітня субвенція з державного бюджету – 55 189,6 тис.грн., або 100,0% (на 15 859,2 тис.грн. більше порівняно з аналогічним періодом минулого року);
 - субвенція з державного бюджету місцевим бюджетам на здійснення заходів щодо соціально-економічного розвитку окремих територій -2000,0 тис.грн., або 100 %;
 - субвенція з державного бюджету місцевим бюджетам на реалізацію програми « Спроможна школа для кращих результатів »– 8 402,9 тис. грн., або 99,64 %;
 - субвенція з державного бюджету місцевим бюджетам на реалізацію заходів, спрямованих на підвищення доступності ширококутвого доступу до Інтернету в сільській місцевості –2 471,0 тис. грн., або 100 %;
 - субвенція з державного бюджету місцевим бюджетам на здійснення заходів щодо підтримки територій, що зазнали негативного впливу внаслідок збройного конфлікту на сході України – 245,0 тис.грн., або 100 %;
 - субвенція з місцевого бюджету на здійснення переданих видатків у сфері освіти за рахунок коштів освітньої субвенції –695,4 тис.грн, або 100,0% (на 94,5 тис.грн. менше порівняно з аналогічним періодом минулого року);
 - субвенція з місцевого бюджету на надання державної підтримки особам з особливими освітніми потребами за рахунок відповідної субвенції з державного бюджету – 355,4 тис.грн., або 100,0% (на 43,2 тис.грн. більше порівняно з аналогічним періодом минулого року);

- субвенція з державного бюджету місцевим бюджетам на проектні, будівельно-ремонтні роботи, придбання житла та приміщень для розвитку сімейних та інших форм виховання, наближених до сімейних, та забезпечення житлом дітей-сиріт, дітей, позбавлених батьківського піклування – 1 352,96 тис.грн.;

- субвенція з місцевого бюджету на здійснення підтримки окремих закладів та заходів у системі охорони здоров'я за рахунок відповідної субвенції з державного бюджету – 1 008,0 тис.грн, або 100,0%.

- субвенція з місцевого бюджету на забезпечення якісної, сучасної та доступної загальної середньої освіти «Нова українська школа» за рахунок відповідної субвенції з державного бюджету – 632,8 тис.грн, або 97,3%.

- інші субвенції з місцевого бюджету – 967,7 тис.грн., або 99,5% (на 935,8 тис.грн. більше порівняно з аналогічним періодом минулого року);

ВИДАТКИ

Видатки місцевого бюджету за 12 місяців 2021 року по загальному та спеціальному фондах, враховуючи міжбюджетні трансферти та кредитування складають 196 382,2 тис. грн., при плані з урахуванням змін (враховуючи кредитування) – 205 249,9 тис. грн., або 95,68% до призначень на звітний період.

По загальному фонду бюджету видаткова частина з врахуванням міжбюджетних трансфертів та кредитуванням виконана на 95,6% до призначень на звітний період та становить 176 186,0 тис. грн. при уточнених планових показниках 184 279,9 тис. грн.

По спеціальному фонду видатки з врахуванням міжбюджетних трансфертів та кредитуванням при уточненому плані на звітний період 20 970,0 тис.грн. складають 20 196,2 тис. грн., або 96,3% до уточнених призначень на звітний період.

В першу чергу здійснюється оплата праці працівників бюджетної сфери та розрахунки за спожиті енергоносії, а саме: січень - грудень з міського бюджету по загальному фонду не враховуючи поточні трансферти органам державного управління інших рівнів, на заробітну плату з нарахуваннями направлено 139 742,9 тис. грн., або 79,4% від усіх видатків, на медикаменти та харчування 1 848,3 тис. грн., або 1,05% від усіх видатків, на оплату комунальних послуг та енергоносії – 8 288,0 тис.грн., або 4,71%, інші захищені статті 2 647,3 тис.грн, або 1,5%. Разом на захищені статті видатків направлено 86,7 %.

Найбільшу питому вагу в загальному обсязі видатків загального фонду міського бюджету без врахування трансфертів займають видатки на:

- освіти – 65,61 %,
- органи місцевого самоврядування – 11,1%,

- культуру і мистецтво – 7,23 %,
- житлово – комунальне господарство – 6,74%,
- соціальний захист та соціальне забезпечення - 4,5 %,
- охорона здоров'я – 4,2%.

Державне управління

За звітний період 2021 року по державному управлінню бюджетні призначення загального фонду склали – 19 327,51 тис. грн., витрачено – 18 894,75 тис. грн. (97,76 % до призначень на звітний період), у тому числі на оплату праці з нарахуваннями 17 222,2 тис. грн., або 91,2%, видатки на оплату комунальних послуг та енергоносіїв 511,85 тис. грн. (2,7% від усіх видатків на галузь).

Видатки спеціального фонду (інші кошти) на звітний період 2021 року передбачено у сумі 77,0 тис. грн., використано 76,3 тис. грн., або 99,0% на придбання:

комп'ютерної техніки на суму 8,78 тис.грн.;

кондиціонерів на суму 37,7 тис.грн.;

принтера на суму 19,22 тис.грн.

обладнання на суму 10,6 тис.грн.

Освіта

Видатки на галузь по загальному фонду склали 111 933,9 тис. грн., що становить 97,5 % до призначень на звітний період – 114 839,6 тис. грн., в тому числі:

Городнянська школа мистецтв імені Л. Кондрашевської при плані 4 566,9 тис.грн., видатки загального фонду склали 4 446,2 тис. грн., або 97,4% до призначень на звітний період.

На виплату заробітної плати з нарахуваннями спрямовано 100 858,8 тис. грн., або 90,1% від усіх видатків, на оплату комунальних послуг та енергоносіїв направлено 5 512,2 тис. грн., або 4,9% видатків загального фонду, в тому числі:

школа мистецтв імені Л. Кондрашевської на виплату заробітної плати з нарахуваннями спрямовано 4 018,7 тис. грн., або 90,4% від усіх видатків, на оплату комунальних послуг та енергоносіїв направлено 355,8 тис. грн., або 8,0% видатків загального фонду.

Витрати на харчування складають 3 065,8 тис. грн. за рахунок коштів загального фонду та батьківської плати.

Видатки спеціального фонду (інші кошти) передбачено у сумі 11 649,0 тис. грн., використано 11 511,3 тис. грн., або 98,8%:

ТПКВКМБ 1010 «Надання дошкільної освіти» на суму 115,37 тис.грн. в тому числі:

на придбання комп'ютерної техніки - 19,9 тис.грн. (Городнянський ясла-садок №4 - 9,9 тис.грн., Городнянський ясла-садок №1 – 10,0 тис.грн.);

на придбання 2 варочних котлів Городнянському ясла-садку №1 у сумі –

95,452 тис.грн. (в тому числі 1 варочний котел на суму 47,726 тис.грн. за рахунок іншої субвенції на фінансування видатків на виконання доручень виборців депутатами обласної ради);

ТПКВКМБ 1021 «Надання загальної середньої освіти закладами загальної середньої освіти» на суму 1035,89 тис.грн. на придбання:

телевізора -10,16 тис.грн.;

автобусу для підвозу учнів 49,9 тис.грн.;

комп'ютерної техніки -8,9 тис.грн.;

дофінансування придбання комплектів шкільних меблів (парти стільці) – 162,44 тис.грн.;

співфінансування обладнання для харчоблоку - 4,457 тис.грн

твердопаливна модульна котельня з тепловою потужністю - 800,0 тис.грн.

ТПКВКМБ 1041 «Надання загальної середньої освіти закладами загальної середньої освіти» на суму 40,11 тис.грн. на придбання обладнання для харчоблоку за рахунок залишку коштів, що склався на 01.01.201 року.

ТПКВКМБ 1171 «Співфінансування заходів, що реалізуються за рахунок субвенції з державного бюджету місцевим бюджетам на реалізацію програми `Спроможна школа для кращих результатів» на суму 1 241,715 тис.грн

ТПКВКМБ 1172 «Виконання заходів в рамках реалізації програми `Спроможна школа для кращих результатів` за рахунок субвенції з державного бюджету місцевим бюджетам» на суму 8 402,899 тис.грн

ТПКВКМБ 1181 «Співфінансування заходів, що реалізуються за рахунок субвенції з державного бюджету місцевим бюджетам на забезпечення якісної, сучасної та доступної загальної середньої освіти `Нова українська школа`» на суму 54,6 тис.грн

ТПКВКМБ 1182 «Виконання заходів, спрямованих на забезпечення якісної, сучасної та доступної загальної середньої освіти «Нова українська школа» за рахунок субвенції з державного бюджету місцевим бюджетам» на придбання комплектів шкільних меблів у сумі 491,4 тис.грн.

ТПКВКМБ 1200 «Надання освіти за рахунок субвенції з державного бюджету місцевим бюджетам на надання державної підтримки особам з особливими освітніми потребами» на суму 119,640 тис.грн. на придбання:

Кз «Городнянський ясла-садок №1»- 41,608 тис.грн. на придбання комплекту дидактичного матеріалу для дітей з особливими потребами;

Кз «Городнянський ясла-садок №4» - 46,826 тис.грн. на придбання шафи комбінованої для ресурсної кімнати – 11,045 тис.грн.;

Ноутбук – 17,4 тис.грн.; принтер – 6,3 тис.грн.

комплекту дидактичного матеріалу для дітей з особливими потребами - 12,081 тис.грн;

Кз «Городнянський ліцей №1» на придбання телевізору у сумі 15,54 тис.грн.;

Кз «Городнянський ліцей № 2» - 15,666 тис.грн. на придбання:

комп'ютерної техніки на суму 5,18 тис.грн.;

комплект меблів для кімнати корекційних занять – 6,043 тис.грн.:

лава зі стійкою для штанги – 4,443 тис.грн.

ТПКВКМБ 1210 «Надання освіти за рахунок залишку коштів за субвенцією з державного бюджету місцевим бюджетам на надання державної підтримки особам з особливими освітніми потребами» на суму 9,695 тис.грн. в тому числі:

Городнянському ліцею № 2 на придбання комп'ютерної техніки на суму 7,5 тис.грн. та часткова оплата лави зі стійкою для штанги -1,974 тис.грн.

Охорона здоров'я

Видатки на галузь по загальному фонду склали 7 146,949 тис. грн., що становить 84,5 % до призначень на звітний період – 8 455,8 тис. грн., в тому числі на здійснення видатків:

по «Програмі місцевих стимулів для медичних працівників та забезпечення кадрами лікарів лікувально-профілактичних закладів громади на 2021-2025 роки»:

- виплата додаткової заохочувальної надбавки молодим спеціалістам (ТПКВКМБ 2010) у сумі 697,98 тис.грн.

- навчання у вищих навчальних закладах (ТПКВКМБ 2152) на звітний період передбачено видатки у сумі 56,0 тис.грн., видатки склали 54,184 тис.грн. з них:

По Городнянській міській лікарні у сумі 23,5 тис.грн.;

По Городнянському центру первинної медико-санітарної допомоги у сумі 30,684 тис.грн.;

Видатки по «Програмі підтримки та розвитку вторинної медичної допомоги на території на 2021-2025 роки» (ТПКВКМБ 2010) використано 3 237,878 тис.грн. в тому числі: на оплату комунальних послуг та енергоносіїв – 3177,686 тис.грн., на медикаменти – 20,916 тис.грн., на придбання предметів, матеріалів, обладнання та інвентарю - 39,276 тис.грн..

Видатки по «Програмі фінансової підтримки комунального некомерційного підприємства «Городнянський Центр первинної медико-санітарної допомоги» на 2021-2025 роки» (ТПКВКМБ 2111) передбачені у сумі 2 455,6 тис.грн., видатки склали 2 050,643 тис.грн. з них:

на праці з нарахуваннями – 1858,4 тис.грн.

на оплату комунальних послуг та енергоносіїв – 162,243 тис.грн..

Видатки по програмі «Цільва соціальна програма протидії захворюванню на туберкульоз на 2021-2025 роки» (ТПКВКМБ 2142) передбачені у сумі 79,078 тис.грн., видатки склали 42,063 тис.грн. з них:

по Городнянській міській лікарні – 12,979 тис.грн.;

по Городнянському центру первинної медико-санітарної допомоги у сумі 29,083 тис.грн..

по програмі "Цукровий діабет" (ТПКВКМБ 2144) на звітний період передбачено видатки у сумі 1 029,689 тис.грн., з них:

1 008,0 тис.грн. за рахунок субвенції з місцевого бюджету на здійснення підтримки окремих закладів та заходів у системі охорони здоров'я за рахунок відповідної субвенції з державного бюджету;

21,689 тис.грн. за рахунок коштів місцевого бюджету.

За звітний період використано 1 029,689 тис.грн. в тому числі:
субвенції з місцевого бюджету на здійснення підтримки окремих закладів та заходів у системі охорони здоров'я за рахунок відповідної субвенції з державного бюджету – 1 008,0 тис.грн.;

коштів місцевого бюджету у сумі 21,689 тис.грн.

по програмі боротьби з онкологічними захворюваннями (ТПКВКМБ 2145) на звітний період передбачено видатки у сумі 60,0 тис.грн., використано –34,51 тис.грн.. з них:

Городнянська міська лікарня передбачено видатки у сумі 18,6 тис.грн.

Городнянський центр первинної медико-санітарної допомоги передбачено видатки у сумі 41,4 тис.грн., використано – 34,51 тис.грн..

Видатки спеціального фонду (інші кошти) використано у сумі 10,0 тис.грн. на придбання кисневого концентратора)

Соціальний захист і соціальне забезпечення

На соціальний захист населення бюджетом передбачено 7 786,5 тис.грн., використано –7 663,5 тис. грн., що складає 98,4 % в тому числі:

- **фінансове забезпечення компенсаційних виплат за надання пільг з оплати послуг зв'язку та встановлення квартирних телефонів** ТПКВКМБ 3032 передбачено в бюджеті на відповідний період 111,0 тис. грн., видатки склали 103,4 тис. грн., або 93,2 %;

- **компенсаційні виплати на пільговий проїзд автомобільним транспортом окремим категоріям громадян** ТПКВКМБ 3033 передбачено в бюджеті на відповідний період 162,0 тис. грн., видатки склали 161,0 тис. грн., або 99,4%;

- **пільгове медичне обслуговування осіб, які постраждали внаслідок Чорнобильської катастрофи** ТПКВКМБ 3050 передбачено в бюджеті на відповідний період 25,5 тис. грн., видатки склали 22,9 тис. грн., або 89,9 %;

- **забезпечення діяльності інших закладів у сфері соціального захисту і соціального забезпечення** ТПКВКМБ 3241 передбачено в бюджеті на відповідний період 6 569,6 тис. грн., видатки склали 6 529,9 тис. грн., або 99,4%. На виплату заробітної плати з нарахуваннями спрямовано 6 291,1 тис. грн., або 96,3% від усіх видатків, на оплату комунальних послуг та енергоносіїв направлено 67,8 тис. грн., або 1,04% від усіх видатків;

- **інші заходи у сфері соціального захисту і соціального забезпечення** по ТПКВКМБ 3242 при плані 918,4 тис. грн. витрачено 846,3 тис. грн. або 92,2%. в тому числі:

- на фінансування видатків на виконання доручень виборців депутатами обласної ради передбачено та використано 38,360 тис.грн. для надання адресної матеріальної допомоги:

- Молибозі Роману Володимировичу – 20 000,0 грн.;

- Пухно Оксані Анатолійовні – 3 060,0 грн.;

- Дудко Людмилі Василівні – 3 060,0 грн.;

- Ничік Наталії Миколаївні – 3 060,0 грн.;

- Старосек Лчдії Василівні – 3 060,0 грн.;
- Стебі Євгенії Борисівні – 3 060,0 грн.;
- Молош Лідії Семенівні – 3 060,0 грн.
- на фінансування програми "Пільгове зубопротезування окремих категорій громадян Городнянської міської ради на 2021-2025 роки" передбачено 40,0 тис.грн., використано 24,34 тис.грн.;
- на фінансування програми "Соціальний захист окремих категорій населення» на 2021-2025 роки передбачено 700,0 тис.грн., використано 699,587 тис.грн.;
- на фінансування програми Комплексна програма соціальної підтримки учасників Антитерористичної операції, Операції Об'єднаних сил, учасників бойових дій та членів їх сімей на 2021-2025 роки. передбачено 140,0 тис.грн., використано 84,0 тис.грн..

Культура

На утримання закладів культури в бюджеті по загальному фонду на звітний період передбачено 13 085,5 тис. грн., використано 12 338,7 тис. грн., або 94,3 % від передбачених видатків за звітний період.

Видатки на заробітну плату з нарахуваннями використані в сумі 9 841,8 тис. грн. або 79,8 % від загальної суми видатків на культуру, на комунальні послуги та енергоносії – 1 474,3 тис. грн. або 1,95% від усіх видатків.

План видатків спеціального фонду (інші кошти) на звітний період складає 68,0 тис. грн., використано 67,5 тис.грн.(придбано ноутбук -13,3 тис.грн., дитячі батути 2 шт.– 13,9 тис.грн., комп'ютер -17,499 тис.грн., 2 бензопили – 14,399 тис.грн., газонокосарка – 8,399 тис.грн.).

Фізична культура і спорт

На фізичну культуру та спорт бюджетом на звітний період передбачено 2 491,9 тис. грн., використано – 2 459,4 тис. грн., що складає 98,7%, в тому числі:

- *проведення навчально-тренувальних зборів і змагань (ТПКВКМБ 5011, ТПКВКМБ 5012)* передбачено 28,0 тис. грн., використано – 18,9 тис.грн.;
- *утримання та навчально-тренувальна робота комунальних дитячо-юнацьких спортивних шкіл (ТПКВКМБ 5031)* передбачено на звітний період 2 061,6 тис. грн., використано – 1 999,5 тис. грн., або 98,9%. Видатки на заробітну плату з нарахуваннями складають - 1529,1 тис. грн. або 62,2%, на комунальні послуги та енергоносії – 86,45 тис. грн. або 3,5%;
- *утримання та фінансову підтримку спортивних споруд (ТПКВКМБ 5041)* передбачено на звітний період 177,3 тис. грн., використано 175,9 тис.грн., або 99,2%;
- *на підтримку спорту вищих досягнень та організацій, які здійснюють фізкультурно – спортивну діяльність в регіоні (ТПКВКМБ 5062)* видатки складають – 265,0 тис. грн., при запланованих на відповідний період – 265,0 тис. грн., або 100%.

Житлово-комунальне господарство

На утримання житлово-комунального господарства *видатки по загальному фонду* передбачені у сумі 12 094,8 тис.грн., використано 11 494,7 тис. грн., що становить 95,04 % в тому числі:

- на забезпечення діяльності водопровідно-каналізаційного господарства (ТПКВКМБ 6013) передбачено 69,0 тис.грн., використано – 69,0 тис. грн., або 100,0%;

- на організацію благоустрою населених пунктів (ТПКВКМБ 6030) передбачено 11 060,1 тис.грн., використано – 10 641,1 тис. грн., або 96,2%. Видатки на заробітну плату з нарахуваннями використані в сумі 3 999,8 тис. грн. або 37,6% від загальної суми видатків, на комунальні послуги та енергоносії 622,9 тис. грн. або 5,85% від усіх видатків;

- на відшкодування різниці між розміром ціни (тарифу) на житлово-комунальні послуги, що затверджувалися або погоджувалися рішенням місцевого органу виконавчої влади та органу місцевого самоврядування, та розміром економічно обґрунтованих витрат на їх виробництва (ТПКВКМБ 6071) передбачено 930,0 тис.грн., використано – 748,8 тис. грн., або 80,5%;

- на витрати, пов'язані з наданням та обслуговуванням пільгових довгострокових кредитів, наданих громадянам на будівництво /реконструкцію/придбання житла (ТПКВКМБ 6084) передбачено 5,7 тис.грн., використано – 5,7 тис. грн., або 100%;

- на іншу діяльність у сфері житлово-комунального господарства (ТПКВКМБ 6090) передбачено - 30,0 тис. грн., використано – 30,0 тис.грн., або 100,0% від усіх видатків на виконання програми запобігання бездомного утримання та розмноження бродячих тварин на території Городнянської міської ради.

Видатки спеціального фонду (інші кошти) на звітний період передбачено у сумі 2 887,96 тис. грн., використано – 1985,053 тис.грн. або 68,7% :

- по ТПКВКМБ 6082 «Придбання житла для окремих категорій населення відповідно до законодавства» на придбання житла внутрішньо переміщеним особам у сумі 350,0 тис.грн. в тому числі:

за рахунок **субвенції з державного** бюджету місцевим бюджетам на здійснення заходів щодо підтримки територій, що зазнали негативного впливу внаслідок збройного конфлікту на сході України – 245,00 тис.грн.;

за рахунок місцевого бюджету співфінансування у сумі 105,0 тис.грн.

- по ТПКВКМБ 6083 «Проектні, будівельно-ремонтні роботи, придбання житла та приміщень для розвитку сімейних та інших форм виховання, наближених до сімейних, та забезпечення житлом дітей-сиріт, дітей, позбавлених батьківського піклування, осіб з їх числа» на придбання житла у сумі 1 352,96 тис.грн.

по ТПКВКМБ 6030 «Організація благоустрою населених пунктів» на суму 282,1 тис.грн., в тому числі придбання:

автобусної зупинки - 17,15 тис.грн.;

декоративний посадковий матеріал - 5,6 тис.грн.;
дитячі майданчики - 182,55 тис.грн.;
роторної косарки - 25,6 тис.грн.;
мотоножиці ТОВ ТТТ – 15,069 тис.грн.;
посадковий матеріал – 2,16 тис.грн.;
альтанка – 25,0 тис.грн.;
колодязь – 9,0 тис.грн..

Економічна діяльність

По загальному фонду на заходи та розвиток економічної діяльності передбачені видатки у сумі 2 873,1 тис.грн., використано 1212,99 тис. грн., що становить 42,2,4 % в тому числі:

- на здійснення заходів із землеустрою (ТПКВКМБ 7130) передбачено 40,0 тис.грн., використано 15,0 тис. грн. або 37,5%;
- інші заходи у сфері автотранспорту (ТПКВКМБ 7413) передбачено 305,0 тис.грн., використано 291,4 тис.грн., або 95,5%;
- реалізація заходів, спрямованих на підвищення доступності широкосмугового доступу до Інтернету в сільській місцевості (ТПКВКМБ 7540) передбачено 2 471,0 тис.грн., використано 849,5 тис.грн., або 34,4%;
- на членські внески до асоціацій органів місцевого самоврядування (ТПКВКМБ 7680) передбачено 22,1 тис.грн., використано 22,1 тис.грн., або 100%;
- інші заходи, пов'язані з економічною діяльністю (ТПКВКМБ 7693) передбачено 35,0 тис.грн., використано 35,0 тис.грн., або 100,0%;

На заходи та розвиток економічної діяльності *по спеціальному фонду* на звітний період передбачено видатки у сумі 3 739,64 тис. грн., використано 3 005,0 тис. грн., або 80,3%. в тому числі:

• **ТПКВКМБ 7130** «Здійснення заходів із землеустрою» передбачені видатки на звітний період в сумі 100,0 тис. грн., використано 85,0 тис.грн., або 100,0% ;

• **ТПКВКМБ 7310** «Будівництво об'єктів житлово-комунального господарства» передбачені видатки на звітний період в сумі 86,036 тис. грн., використано 86,036 тис.грн., або 100,0%:

на виготовлення проектно-кошторисної документації по об'єкту "Капітальний ремонт дорожнього покриття проїзної частини та тротуару з влаштуванням водовідводу по вул.Незалежності від перехрестя з вул.Чернігівська до мосту через р.Чибриж в м.Городня Чернігівського району Чернігівської області" у сумі 37,213 тис.грн.;

на виготовлення проектно-кошторисної документації по об'єкту "Реконструкція вуличного освітлення в с.Ільмівка" у сумі 48,823 тис.грн.;

• **ТПКВКМБ 7321** «Будівництво-1 освітніх установ та закладів» передбачені видатки на звітний період в сумі 1 138,8 тис. грн. використано – 643,4 тис.грн.:

розроблення проектно-кошторисної документації по об'єкту «Капітальний ремонт із впровадженням комплексних заходів з теплореновації закладу загальної середньої освіти №2 по вул.Троїцька,2а в м.Городня, Городнянського району, Чернігівської області з виділенням черговості (перша черга – капітальний ремонт навчального корпусу з заміною віконних та зовнішніх дверних конструкцій; друга черга – капітальний ремонт навчального корпусу з заміною покрівлі; третя черга – капітальний ремонт навчального корпусу з утепленням фасаду будівлі)» - 40,73 тис.грн.;

виготовлення проектно-кошторисної документації по об'єкту "Капітальний ремонт корпусу №1 Городнянського ясла-садка №1 за адресою вул. Максимівська,2, м.Городня Чернігівської області" – 48,9 тис.грн.;

проведення експертизи по об'єкту «Капітальний ремонт із впровадженням комплексних заходів з теплореновації закладу загальної середньої освіти №2 по вул.Троїцька,2а в м.Городня, Городнянського району, Чернігівської області з виділенням черговості (перша черга – капітальний ремонт навчального корпусу з заміною віконних та зовнішніх дверних конструкцій; друга черга – капітальний ремонт навчального корпусу з заміною покрівлі; третя черга – капітальний ремонт навчального корпусу з утепленням фасаду будівлі)» - 3,24 тис.грн.;

«Капітальний ремонт із впровадженням комплексних заходів з теплореновації закладу загальної середньої освіти №2 по вул.Троїцька,2а в м.Городня, Городнянського району, Чернігівської області з виділенням черговості (перша черга – капітальний ремонт навчального корпусу з заміною віконних та зовнішніх дверних конструкцій; друга черга – капітальний ремонт навчального корпусу з заміною покрівлі; третя черга – капітальний ремонт навчального корпусу з утепленням фасаду будівлі)» Коригування 2 – 550,5 тис.грн.

• **ТПКВКМБ 7363** «Виконання інвестиційних проектів в рамках здійснення заходів щодо соціально-економічного розвитку окремих територій» передбачені видатки на звітний період в сумі 2 000,0 тис. грн. кошти використано у сумі 1 905,544 тис.грн.:

на придбання Дефібрилятора-монітора для Комунального некомерційного підприємства “Городнянська міська лікарня” Городнянської міської ради за адресою: вул. Чернігівська, 26, м. Городня, Чернігівської області” у сумі 160,0 тис.грн.;

на “Капітальний ремонт - заміна віконних та зовнішніх дверних блоків на енергоефективні в КНП “Городнянська міська лікарня” Городнянської міської ради за адресою: вул. Чернігівська, 26, м. Городня, Чернігівської області” у сумі 1 745,544 тис.грн.;

• **ТПКВКМБ 7650** «Проведення експертної грошової оцінки земельної ділянки чи права на неї» передбачені видатки на звітний період в сумі 89,0 тис. грн. використано 22,62 тис.грн., або 25,4 %.

• **ТПКВКМБ 7670** «Внески до статутного капіталу суб`єктів господарювання» передбачені видатки на звітний період в сумі 49,9 тис. грн. використано 49,9 тис.грн.;

• **ТПКВКМБ 7691** «Виконання заходів за рахунок цільових

фондів, утворених Верховною Радою Автономної Республіки Крим, органами місцевого самоврядування і місцевими органами виконавчої влади і фондів, утворених Верховною Радою Автономної Республіки Крим, органами місцевого» передбачені видатки на звітний період в сумі 276,2 тис. грн. використано 212,5 тис. грн., або 76,9%, в тому числі:

КЕКВ 2210 «Предмети, матеріали, обладнання та інвентар» на суму 67,985 тис.грн., в тому числі:

2,0 тис.грн. для оформлення місця проведення свята «Дня села» у с. Півнівщина;

4,95 тис.грн. придбання акустичної системи для сільського клубу с.Політрудня;

1,74 тис.грн. для оформлення місця проведення свята «Дня села» у с. Хрипівка;

для Пекурівського старостинського округу у сумі 8,095 тис.грн.:

4,565 тис. грн. на придбання бензопили та запасних частин до неї;

1,43 тис.грн. придбання бачка на 16 літрів;

2,1 тис.грн. придбання будівельної тачки;

для Володимирівського старостинського округу у сумі 51,2 тис.грн.:

2,588 тис.грн. на придбання візка садового.

4,4 тис.грн. придбання мотокоси;

44,212 тис.грн. придбання бетонної огорожі.

КЕКВ 3110 «Придбання обладнання і предметів довгострокового користування» на суму 24,5 тис. грн.:

на придбання принтера 14,5 тис.грн.;

на придбання бензопили 10,0 тис.грн.

КЕКВ 3210 «Капітальні трансферти підприємствам (установам, організаціям)» на суму 120,0 тис. грн. (придбання кисневого концентратору) за рахунок уточнення залишку цільових коштів спеціального фонду, що склався на 01.01.2021 року.

Інша діяльність

На іншу діяльність в міському бюджеті по загальному фонду на звітний період передбачено 30,0 тис. грн., використано 30,0 тис.грн., або 100,0%.

По спеціальному фонду на звітний період передбачено 49,0 тис. грн., використано 46,1 тис.грн., або 94,0 % на природоохоронні заходи за рахунок цільових фондів.

Міжбюджетні трансферти

На звітний період 2021 рік у міському бюджеті по загальному фонду передбачено міжбюджетні трансферти у сумі 3 034,5 тис. грн., використано 2 750,3 тис. грн., або 90,6% в тому числі:

- **ТПКВКМБ 9150** «Інші дотації з місцевого бюджету» передбачені видатки у сумі 1 735,3 тис. грн. на надання міжбюджетних трансфертів (іншу дотацію з місцевого бюджету) Чернігівському районному бюджету на

дофінансування районної Програми надання соціальних послуг особам, які потребують постійної сторонньої допомоги, в Чернігівському районі на 2021 рік (на ресурсне забезпечення громадян Городнянської міської територіальної громади), використано – 1 679,553 тис.грн. або 96,8%.

- **ТПКВКМБ 9800** «Субвенція з місцевого бюджету державному бюджету на виконання програм соціально-економічного розвитку регіонів» передбачені видатки у сумі 359,948 тис. грн., які використано у сумі 342,936 тис.грн.:

на придбання паливно-мастильних матеріалів для 4 державної пожежно-рятувальної частини м. Городня – 99,948 тис.грн.

на виконання програми удосконалення охорони та облаштування державного кордону України на території Городнянської міської територіальної громади Чернігівської області на 2021 рік" – 242,988 тис.грн.

ТПКВКМБ 3719770 «Інші субвенції з місцевого бюджету» КЕКВ 2620 «Поточні трансферти органам державного управління інших рівнів» передбачені видатки у сумі 939,2 тис.грн., використано 727,83 тис.грн.в тому числі:

- на проведення співфінансування заходів з придбання шкільних автобусів, у тому числі обладнаних місцями для дітей з особливими потребами у сумі 688,56 тис.грн.

- на співфінансування придбання ноутбуків для педагогічних працівників комунальних закладів загальної середньої освіти та їх філій для організації дистанційного навчання, інших форм здобуття загальної середньої освіти з використанням технологій дистанційного навчання у сумі 39,27 тис.грн.

У спеціальному фонді міського бюджету на звітний період 2021 року заплановано міжбюджетні трансферти у сумі 51,0 тис. грн., використано 51,0 тис. грн., або 100% в тому числі:

- **ТПКВКМБ 9800** «Субвенція з місцевого бюджету державному бюджету на виконання програм соціально-економічного розвитку регіонів» передбачені видатки в сумі 51,0 тис. грн. використано 51,0 тис. грн., на придбання та встановлення системи відеоспостереження: в т.ч. 4 камер відеоспостереження, автономне живлення систем та сервісного обладнання (2 на перехресті вулиць Чернігівська та Троїцька та 2 на перехресті вулиць Петрівська та 1 Травня).

Начальник фінансового відділу

Н.Сердюк

