



УКРАЇНА

ПРОЕКТ

ГОРОДНЯНСЬКА МІСЬКА РАДА

ЧЕРНІГІВСЬКОЇ ОБЛАСТІ

Р І Ш Е Н Н Я

(п'ята сесія восьмого скликання)

25 травня 2021 року  
м.Городня

Про затвердження звіту про  
виконання місцевого бюджету  
за I квартал 2021 року

Розглянувши звіт про виконання місцевого бюджету за I квартал 2021 року, відповідно до пункту 4 статті 80 Бюджетного кодексу України та керуючись пунктом 23 частини 1 статті 26 Закону України "Про місцеве самоврядування в Україні", Городнянська міська рада **вирішила:**

1. Затвердити звіт про виконання місцевого бюджету за I квартал 2021 року:  
по доходах у сумі 38 212 973,25 гривень (тридцять вісім мільйонів двісті дванадцять тисяч дев'ятсот сімдесят три гривні 25 коп.), з них по загальному фонду міського бюджету у сумі 37 364 554,24 гривень ( тридцять сім мільйонів триста шістдесят чотири тисячі п'ятсот п'ятдесят чотири гривні 24 коп.) та по спеціальному фонду міського бюджету у сумі 848 419,01 гривень (вісімсот сорок вісім тисяч чотириста дев'ятнадцять гривень 01 коп.), (додаток №1);  
по видатках в сумі 40 757 405,52 гривень (сорок мільйонів сімсот п'ятдесят сім тисяч чотириста п'ять гривень 52 коп.), з них:
  - по загальному фонду міського бюджету у сумі 40 037 729,92 гривень (сорок мільйонів тридцять сім тисяч сімсот двадцять дев'ять гривень 92 коп.),
  - по спеціальному фонду міського бюджету у сумі 540 575,11 гривень (п'ятсот сорок тисяч п'ятсот сімдесят п'ять гривень 11 коп.),
  - по кредитуванню загального фонду 166 500,0 гривень (сто шістдесят шість тисяч п'ятсот гривень),
  - по кредитуванню спеціального фонду - 12 596,49 гривень (дванадцять тисяч п'ятсот дев'яносто шість гривень 49 коп.), (додаток №2).

2. Контроль за виконанням цього рішення покласти на постійну комісію міської ради з питань бюджету, планування, фінансів, соціально-економічного розвитку, законності та правопорядку.

Міський голова

Андрій БОГДАН

### Виконання плану по доходах міського бюджету за I квартал 2021 року

ККД	Доходи	План на 2021 рік	Уточнений річний план на 2021 рік	Уточнений план на звітний період	Факт за I квартал 2021 року	% виконання на вказаний період
<b>Загальний фонд</b>						
<b>10000000</b>	<b>Податкові надходження</b>	<b>88245600,00</b>	<b>88245600,00</b>	<b>20388400,00</b>	<b>21121665,25</b>	<b>103,60</b>
<b>11000000</b>	<b>Податки на доходи, податки на прибуток, податки на збільшення ринкової вартості</b>	<b>48 775 000,00</b>	<b>48 775 000,00</b>	<b>11 168 000,00</b>	<b>10 630 229,55</b>	<b>95,18</b>
11010100	Податок на доходи фізичних осіб, що сплачується податковими агентами, із доходів платника податку у вигляді заробітної плати	43 250 000,00	43 250 000,00	9 750 000,00	9 243 189,19	94,80
11010200	Податок на доходи фізичних осіб з грошового забезпечення, грошових винагород та інших виплат, одержаних військовослужбовцями та особами рядового і начальницького складу, що сплачується податковими агентами	3 750 000,00	3 750 000,00	870 000,00	612 747,36	70,43
11010400	Податок на доходи фізичних осіб, що сплачується податковими агентами, із доходів платника податку інших ніж заробітна плата	1 350 000,00	1 350 000,00	430 000,00	705 307,20	164,02
11010500	Податок на доходи фізичних осіб, що сплачується фізичними особами за результатами річного декларування	365 000,00	365 000,00	58 000,00	47 003,80	81,04
11020200	Податок на прибуток підприємств та фінансових установ комунальної власності	60 000,00	60 000,00	60 000,00	21 982,00	36,64
<b>13000000</b>	<b>Рентна плата та плата за використання інших природних ресурсів</b>	<b>6 520 000,00</b>	<b>6 520 000,00</b>	<b>1 627 500,00</b>	<b>1 841 796,93</b>	<b>113,17</b>
13010100	Рентна плата за спеціальне використання лісових ресурсів в частині деревини, заготовленої в порядку рубок головного користування	5 010 000,00	5 010 000,00	1 250 000,00	1 496 587,66	119,73
13010200	Рентна плата за спеціальне використання лісових ресурсів (крім рентної плати за спеціальне використання лісових ресурсів в частині деревини, заготовленої в порядку рубок головного користування)	1 500 000,00	1 500 000,00	375 000,00	342 093,35	91,22
13020200	Рентна плата за спеціальне використання води водних об'єктів місцевого значення	0,00	0,00	0,00	56,68	0,00
13030100	Рентна плата за користування надрами для видобування інших корисних копалин загальнодержавного значення	10 000,00	10 000,00	2 500,00	3 059,24	122,37
<b>14000000</b>	<b>Внутрішні податки на товари та послуги</b>	<b>6 506 000,00</b>	<b>6 506 000,00</b>	<b>1 279 000,00</b>	<b>1 456 865,40</b>	<b>113,91</b>
14021900	Пальне	1 000 000,00	1 000 000,00	200 000,00	231 046,02	115,52
14031900	Пальне	3 500 000,00	3 500 000,00	655 000,00	778 429,32	118,84
14040000	Акцизний податок з реалізації суб'єктами господарювання роздрібною торгівлю підакцизних товарів	2 006 000,00	2 006 000,00	424 000,00	447 390,06	105,52
<b>18000000</b>	<b>Місцеві податки</b>	<b>26 444 600,00</b>	<b>26 444 600,00</b>	<b>6 313 900,00</b>	<b>7 192 773,37</b>	<b>113,92</b>
18010100	Податок на нерухоме майно, відмінне від земельної ділянки, сплачений юридичними особами, які є власниками об'єктів житлової нерухомості	27 500,00	27 500,00	3 000,00	-886,27	-29,54
18010200	Податок на нерухоме майно, відмінне від земельної ділянки, сплачений фізичними особами, які є власниками об'єктів житлової нерухомості	62 000,00	62 000,00	0,00	403,85	0,00
18010300	Податок на нерухоме майно, відмінне від земельної ділянки, сплачений фізичними особами, які є власниками об'єктів нежитлової нерухомості	12 500,00	12 500,00	0,00	520,00	0,00
18010400	Податок на нерухоме майно, відмінне від земельної ділянки, сплачений юридичними особами, які є власниками об'єктів нежитлової нерухомості	780 000,00	780 000,00	210 000,00	162 684,58	77,47
18010500	Земельний податок з юридичних осіб	1 800 000,00	1 800 000,00	450 000,00	469 367,96	104,30
18010600	Орендна плата з юридичних осіб	9 500 000,00	9 500 000,00	2 350 000,00	2 953 423,96	125,68
18010700	Земельний податок з фізичних осіб	700 000,00	700 000,00	15 000,00	-4 321,39	-28,81
18010900	Орендна плата з фізичних осіб	1 720 000,00	1 720 000,00	300 000,00	390 568,29	130,19

18020100	Збір за місця для паркування транспортних засобів, сплачений юридичними особами	20 000,00	20 000,00	0,00	0,00	0,00
18030100	Туристичний збір, сплачений юридичними особами	3 600,00	3 600,00	900,00	614,00	68,22
18050300	Єдиний податок з юридичних осіб	720 000,00	720 000,00	235 000,00	269 543,36	114,70
18050400	Єдиний податок з фізичних осіб	8 549 000,00	8 549 000,00	1 990 000,00	2 185 104,42	109,80
18050500	Єдиний податок з сільськогосподарських товаровиробників, у яких частка сільськогосподарського товаровиробництва за попередній податковий (звітний) рік дорівнює або перевищує 75 відсотків`	2 550 000,00	2 550 000,00	760 000,00	765 750,61	100,76
<b>20000000</b>	<b>Неподаткові надходження</b>	<b>2 037 300,00</b>	<b>2 037 300,00</b>	<b>507 840,00</b>	<b>824 964,90</b>	<b>162,45</b>
<b>21000000</b>	<b>Доходи від власності та підприємницької діяльності</b>	<b>10 000,00</b>	<b>10 000,00</b>	<b>2 450,00</b>	<b>125 478,99</b>	<b>5 121,59</b>
21010300	Частина чистого прибутку (доходу) комунальних унітарних підприємств та їх об'єднань, що вилучається до відповідного місцевого бюджету	2 000,00	2 000,00	500,00	0,00	0,00
21080500	Інші надходження	0,00	0,00	0,00	4 577,95	0,00
21081100	Адміністративні штрафи та інші санкції	8 000,00	8 000,00	1 950,00	86 901,04	4 456,46
21081500	Адміністративні штрафи та штрафні санкції за порушення законодавства у сфері виробництва та обігу алкогольних напоїв та тютюнових виробів	0,00	0,00	0,00	34 000,00	0,00
<b>22000000</b>	<b>Адміністративні збори та платежі, доходи від некомерційної господарської діяльності</b>	<b>1 927 300,00</b>	<b>1 927 300,00</b>	<b>480 390,00</b>	<b>683 180,91</b>	<b>142,21</b>
22010300	Адміністративний збір за проведення державної реєстрації юридичних осіб, фізичних осіб - підприємців та громадських формувань	0,00	0,00	0,00	1 320,00	0,00
22012500	Плата за надання інших адміністративних послуг	400 000,00	400 000,00	99 000,00	150 347,47	151,87
22012600	Адміністративний збір за державну реєстрацію речових прав на нерухоме майно та їх обтяжень	1 000 000,00	1 000 000,00	235 000,00	270 070,50	114,92
22080400	Надходження від орендної плати за користування цілісним майновим комплексом та іншим майном, що перебуває в комунальній власності	500 000,00	500 000,00	140 000,00	253 379,37	180,99
22090000	<u>Державне мито</u>	<i>27 300,00</i>	<i>27 300,00</i>	<i>6 390,00</i>	<i>8 063,57</i>	<i>126,19</i>
22090100	Державне мито, що сплачується за місцем розгляду та оформлення документів, у тому числі за оформлення документів на спадщину і дарування	16 000,00	16 000,00	3 900,00	6 669,57	171,01
22090400	Державне мито, пов'язане з видачею та оформленням закордонних паспортів (посвідок) та паспортів громадян України	10 000,00	10 000,00	2 490,00	1 394,00	55,98
22130000	Орендна плата за водні об'єкти (їх частини), що надаються в користування на умовах оренди Радою міністрів Автономної Республіки Крим, обласними, районними, Київською та Севастопольською міськими державними адміністраціями, місцевими радами	1 300,00	1 300,00	0,00	0,00	0,00
<b>24000000</b>	<b>Інші неподаткові надходження</b>	<b>100 000,00</b>	<b>100 000,00</b>	<b>25 000,00</b>	<b>16 305,00</b>	<b>65,22</b>
24060300	Інші надходження	100 000,00	100 000,00	25 000,00	16 305,00	65,22
24062200	Кошти за шкоду, що заподіяна на земельних ділянках державної та комунальної власності, які не надані у користування та не передані у власність, внаслідок їх самовільного зайняття, використання не за цільовим призначенням, зняття ґрунтового покриву	0,00	0,00	0,00	0,00	0,00
<b>30000000</b>	<b>Доходи від операцій з капіталом</b>	<b>50 000,00</b>	<b>50 000,00</b>	<b>12 500,00</b>	<b>227 285,09</b>	<b>1 818,28</b>
31010200	Кошти від реалізації безхазяйного майна, знахідок, спадкового майна, майна, одержаного територіальною громадою в порядку спадкування чи дарування, а також валютні цінності і грошові кошти, власники яких невідомі	50 000,00	50 000,00	12 500,00	227 285,09	1 818,28
<b>40000000</b>	<b>Офіційні трансферти</b>	<b>65 623 700,00</b>	<b>67 365 079,00</b>	<b>15 196 639,00</b>	<b>15 190 639,00</b>	<b>99,96</b>
41020100	Базова дотація	16 953 400,00	16 953 400,00	4 238 400,00	4 238 400,00	100,00
41033900	Освітня субвенція з державного бюджету місцевим бюджетам	48 635 300,00	48 635 300,00	10 271 700,00	10 271 700,00	100,00
41051000	Субвенція з місцевого бюджету на здійснення переданих видатків у сфері освіти за рахунок коштів освітньої субвенції	0,00	695 400,00	146 900,00	146 900,00	100,00

41051200	Субвенція з місцевого бюджету на надання державної підтримки особам з особливими освітніми потребами за рахунок відповідної субвенції з державного бюджету	0,00	172 479,00	52 839,00	52 839,00	100,00
41053900	Інші субвенції з місцевого бюджету	35 000,00	236 500,00	161 300,00	155 300,00	96,28
41055000	Субвенція з місцевого бюджету на здійснення підтримки окремих закладів та заходів у системі охорони здоров'я за рахунок відповідної субвенції з державного бюджету	0,00	672 000,00	325 500,00	325 500,00	100,00
<b>Всього без урахування трансферт</b>		<b>90 322 900,00</b>	<b>90 332 900,00</b>	<b>20 908 740,00</b>	<b>22 173 915,24</b>	<b>106,05</b>
<b>Всього по загальному фонду</b>		<b>155 946 600,00</b>	<b>157 697 979,00</b>	<b>36 105 379,00</b>	<b>37 364 554,24</b>	<b>103,49</b>
<b>Спеціальний фонд</b>						
<b>10000000</b>	<b>Податкові надходження</b>	<b>30 000,00</b>	<b>30 000,00</b>	<b>8 750,00</b>	<b>12 512,85</b>	<b>143,00</b>
<b>19010000</b>	<b>Екологічний податок</b>	<b>30 000,00</b>	<b>30 000,00</b>	<b>8 750,00</b>	<b>12 512,85</b>	<b>143,00</b>
19010100	Екологічний податок, який справляється за викиди в атмосферне повітря забруднюючих речовин стаціонарними джерелами забруднення (за винятком викидів в атмосферне повітря двоокису вуглецю)	15 000,00	15 000,00	5 000,00	8 826,87	176,54
19010300	Надходження від розміщення відходів у спеціально відведених для цього місцях чи на об'єктах, крім розміщення окремих видів відходів як вторинної сировини	15 000,00	15 000,00	3 750,00	3 685,98	98,29
<b>20000000</b>	<b>Неподаткові надходження</b>	<b>2 442 660,00</b>	<b>2 442 660,00</b>	<b>610 615,00</b>	<b>757 283,41</b>	<b>932,63</b>
<b>24000000</b>	<b>Інші неподаткові надходження</b>	<b>5 000,00</b>	<b>5 000,00</b>	<b>1 200,00</b>	<b>9 719,58</b>	<b>809,97</b>
24062100	Грошові стягнення за шкоду, заподіяну порушенням законодавства про охорону навколишнього природного середовища внаслідок господарської та іншої діяльності	5 000,00	5 000,00	1 200,00	9 719,58	809,97
24110900	Відсотки за користування довгостроковим кредитом, що надається з місцевих бюджетів молодим сім'ям та одиноким молодим громадянам на будівництво (реконструкцію) та придбання житла	0,00	0,00	0,00	0,00	0,00
24170000	Надходження коштів пайової участі у розвитку інфраструктури населеного пункту	0,00	0,00	0,00	0,00	0,00
<b>25000000</b>	<b>Власні надходження бюджетних установ</b>	<b>2 437 660,00</b>	<b>2 437 660,00</b>	<b>609 415,00</b>	<b>747 563,83</b>	<b>122,67</b>
25010100	Плата за послуги, що надаються бюджетними установами згідно з їх основною діяльністю	1 585 230,00	1 585 230,00	396 307,50	500 738,39	126,35
25010300	Плата за оренду майна бюджетних установ, що здійснюється відповідно до Закону України 'Про оренду державного та комунального майна'	308 710,00	308 710,00	77 177,50	83 723,77	108,48
25010400	Надходження бюджетних установ від реалізації в установленому порядку майна (крім нерухомого майна)	300 000,00	300 000,00	75 000,00	30 276,50	40,37
25020100	Благодійні внески, гранти та дарунки	22 720,00	22 720,00	5 680,00	30 082,84	529,63
25020200	Надходження, що отримують бюджетні установи від підприємств, організацій, фізичних осіб та від інших бюджетних установ для виконання цільових заходів, у тому числі заходів з відчуження для суспільних потреб земельних ділянок та розміщених на них інших об'	221 000,00	221 000,00	55 250,00	102 742,33	185,96
<b>30000000</b>	<b>Доходи від операцій з капіталом</b>	<b>160 000,00</b>	<b>160 000,00</b>	<b>15 000,00</b>	<b>18 263,00</b>	<b>121,75</b>
31030000	Кошти від відчуження майна, що належить Автономній Республіці Крим та майна, що перебуває в комунальній власності	100 000,00	100 000,00	0,00	14 857,00	0,00
33010100	Кошти від продажу земельних ділянок несільськогосподарського призначення, що перебувають у державній або комунальній власності, та земельних ділянок, які знаходяться на території Автономної Республіки Крим	60 000,00	60 000,00	15 000,00	3 406,00	22,71
<b>50000000</b>	<b>Цільові фонди</b>	<b>0,00</b>	<b>5 000,00</b>	<b>5 000,00</b>	<b>60 359,75</b>	<b>1207,20</b>
50110000	Цільові фонди, утворені Верховною Радою Автономної Республіки Крим, органами місцевого самоврядування та місцевими органами виконавчої влади	0,00	5 000,00	5 000,00	60 359,75	1207,20
<b>Всього без урахування трансферт</b>		<b>2 632 660,00</b>	<b>2 637 660,00</b>	<b>639 365,00</b>	<b>848 419,01</b>	<b>132,70</b>
<b>Всього по спеціальному фонду</b>		<b>2 632 660,00</b>	<b>2 637 660,00</b>	<b>639 365,00</b>	<b>848 419,01</b>	<b>132,70</b>
<b>Всього доходів</b>		<b>158 579 260,00</b>	<b>160 335 639,00</b>	<b>36 744 744,00</b>	<b>38 212 973,25</b>	<b>104,00</b>

Додаток 2  
до рішення 5 сесії Городнянської міської ради 8  
затвердження звіту про виконання міського  
бюджету за I квартал 2021 року"

### Виконання видатків міського бюджету за I квартал 2021 року

Код	Показник	Затверджений план на 2021 рік	План на рік з урахуванням змін	План на I квартал 2021 року з урахуванням змін	Касові видатки за I квартал 2021 року	% до уточнених призначень на звітний період
1	2	3	4	5	6	7
<b>загальний фонд</b>						
0150	Організаційне, інформаційно-аналітичне та матеріально-технічне забезпечення діяльності обласної ради, районної ради, районної у місті ради (у разі її створення), міської, селищної, сільської рад	19275000,00	19275000,00	5369000,00	3 723 957,57	69,36
0160	Керівництво і управління у відповідній сфері у містах (місті Києві), селищах, селах, територіальних громадах	2425000,00	2425000,00	765680,00	521 257,35	68,08
0180	Інша діяльність у сфері державного управління	345000,00	345000,00	86531,00	60 849,07	70,32
1010	Надання дошкільної освіти	17289800,00	17981800,00	5774500,00	4 143 215,86	71,75
1021	Надання загальної середньої освіти закладами загальної середньої освіти	14445000,00	14803120,00	7560810,00	6 222 781,88	82,30
1026	Надання загальної середньої освіти міжшкільними ресурсними центрами	4459500,00	4459500,00	1222950,00	779 617,08	63,75
1031	Надання загальної середньої освіти закладами загальної середньої освіти	48635300,00	50949414,95	12585814,95	12 585 818,95	100,00
1070	Надання позашкільної освіти закладами позашкільної освіти, заходи із позашкільної роботи з дітьми	3324500,00	3741500,00	857820,00	663 578,54	77,36

Код	Показник	Затверджений план на 2021 рік	План на рік з урахуванням змін	План на I квартал 2021 року з урахуванням змін	Касові видатки за I квартал 2021 року	% до уточнених призначень на звітний період
1	2	3	4	5	6	7
1080	Надання спеціальної освіти мистецькими школами	4411300,00	4873300,00	1414360,00	1 060 378,92	74,97
1141	Забезпечення діяльності інших закладів у сфері освіти	2406065,00	2823065,00	819100,00	666 490,81	81,37
1142	Інші програми та заходи у сфері освіти	27000,00	27000,00	11730,00	6 420,00	54,73
1152	Забезпечення діяльності інклюзивно-ресурсних центрів за рахунок освітньої субвенції	0,00	695400,00	146900,00	51 751,39	35,23
1153	Забезпечення діяльності інклюзивно-ресурсних центрів за рахунок залишку коштів за освітньою субвенцією, що мають цільове призначення, виділених відповідно до рішень Кабінету Міністрів України у попередньому бюджетному періоді	0,00	375185,30	240000,00	190 147,87	79,23
1160	Забезпечення діяльності центрів професійного розвитку педагогічних працівників	837335,00	837335,00	201800,00	156 022,17	77,32
1200	Надання освіти за рахунок субвенції з державного бюджету місцевим бюджетам на надання державної підтримки особам з особливими освітніми потребами	0,00	52839,00	52839,00	48 094,75	91,02
2010	Багатопрофільна стаціонарна медична допомога населенню	1800000,00	2450000,00	1800000,00	1 106 451,40	61,47
2111	Первинна медична допомога населенню, що надається центрами первинної медичної (медико-санітарної) допомоги	700000,00	852000,00	840000,00	711 607,48	84,72
2142	Програми і централізовані заходи боротьби з туберкульозом	150000,00	150000,00	12750,00	6 599,76	51,76
2144	Централізовані заходи з лікування хворих на цукровий та нецукровий діабет	200000,00	872000,00	525500,00	256 476,03	48,81
2145	Централізовані заходи з лікування онкологічних хворих	60000,00	60000,00	19650,00	328,59	1,67

Код	Показник	Затверджений план на 2021 рік	План на рік з урахуванням змін	План на I квартал 2021 року з урахуванням змін	Касові видатки за I квартал 2021 року	% до уточнених призначень на звітний період
1	2	3	4	5	6	7
2152	Інші програми та заходи у сфері охорони здоров'я	56000,00	56000,00	21300,00	20 955,20	98,38
3032	Надання пільг окремим категоріям громадян з оплати послуг зв'язку	156000,00	180000,00	45000,00	0,00	0,00
3033	Компенсаційні виплати на пільговий проїзд автомобільним транспортом окремим категоріям громадян	162000,00	162000,00	40500,00	27 000,00	66,67
3050	Пільгове медичне обслуговування осіб, які постраждали внаслідок Чорнобильської катастрофи	0,00	25500,00	6300,00	4 082,74	64,81
3160	Надання соціальних гарантій фізичним особам, які надають соціальні послуги громадянам похилого віку, особам з інвалідністю, дітям з інвалідністю, хворим, які не здатні до самообслуговування і потребують сторонньої допомоги	544000,00	0,00	0,00	0,00	0,00
3241	Забезпечення діяльності інших закладів у сфері соціального захисту і соціального забезпечення	7160000,00	7160000,00	2188700,00	1 527 045,21	69,77
3242	Інші заходи у сфері соціального захисту і соціального забезпечення	880000,00	880000,00	281000,00	260 560,00	92,73
4030	Забезпечення діяльності бібліотек	3536500,00	3831500,00	1139370,00	621 267,80	54,53
4040	Забезпечення діяльності музеїв і виставок	382400,00	382400,00	138760,00	73 329,54	52,85
4060	Забезпечення діяльності палаців і будинків культури, клубів, центрів дозвілля та інших клубних закладів	6813700,00	7593700,00	2538850,00	1 814 189,53	71,46
4081	Забезпечення діяльності інших закладів в галузі культури і мистецтва	880500,00	1296500,00	415600,00	320 628,24	77,15
4082	Інші заходи в галузі культури і мистецтва	300000,00	300000,00	36000,00	12 235,00	33,99

Код	Показник	Затверджений план на 2021 рік	План на рік з урахуванням змін	План на I квартал 2021 року з урахуванням змін	Касові видатки за I квартал 2021 року	% до уточнених призначень на звітний період
1	2	3	4	5	6	7
5011	Проведення навчально-тренувальних зборів і змагань з олімпійських видів спорту	51000,00	51000,00	17000,00	0,00	0,00
5012	Проведення навчально-тренувальних зборів і змагань з неолімпійських видів спорту	7000,00	7000,00	4000,00	0,00	0,00
5031	Утримання та навчально-тренувальна робота комунальних дитячо-юнацьких спортивних шкіл	1823800,00	1995800,00	569700,00	433 257,41	76,05
5041	Утримання та фінансова підтримка спортивних споруд	127300,00	127300,00	32990,00	8 822,91	26,74
5062	Підтримка спорту вищих досягнень та організацій, які здійснюють фізкультурно-спортивну діяльність в регіоні	240000,00	240000,00	29000,00	18 931,00	65,28
6030	Організація благоустрою населених пунктів	10959000,00	11209000,00	3196370,00	1 860 295,87	58,20
6084	Витрати, пов'язані з наданням та обслуговуванням пільгових довгострокових кредитів, наданих громадянам на будівництво/реконструкцію/придбання житла	0,00	5661,00	5661,00	0,00	0,00
6090	Інша діяльність у сфері житлово-комунального господарства	50000,00	50000,00	15000,00	1 200,00	8,00
7130	Здійснення заходів із землеустрою	150000,00	150000,00	90000,00	0,00	0,00
7680	Членські внески до асоціацій органів місцевого самоврядування	22100,00	22100,00	22100,00	22 088,00	99,95
8410	Фінансова підтримка засобів масової інформації	30000,00	30000,00	30000,00	0,00	0,00
8710	Резервний фонд місцевого бюджету	50000,00	50000,00	50000,00	0,00	0,00
	<b>Разом по загальному фонду</b>	<b>155172100,00</b>	<b>163853920,25</b>	<b>51220935,95</b>	<b>39987733,92</b>	<b>78,07</b>



Код	Показник	Затверджений план на 2021 рік	План на рік з урахуванням змін	План на I квартал 2021 року з урахуванням змін	Касові видатки за I квартал 2021 року	% до уточнених призначень на звітний період
1	2	3	4	5	6	7
9150	Інші дотації з місцевого бюджету	0,00	1144000,00	730532,26	0,00	0,00
9800	Субвенція з місцевого бюджету державному бюджету на виконання програм соціально-економічного розвитку регіонів	0,00	50000,00	50000,00	50 000,00	100,00
<b>Разом по загальному фонду з трансфертами</b>		<b>155 172 100,00</b>	<b>165 047 920,25</b>	<b>52 001 468,21</b>	<b>40 037 733,92</b>	<b>76,99</b>
<b>кредитування загального фонду</b>						
8821	Надання пільгових довгострокових кредитів молодим сім'ям та одиноким молодим громадянам на будівництво/реконструкцію/придбання житла		94 339,00	94 339,00	0,00	0,0
8831	Надання довгострокових кредитів індивідуальним забудовникам житла на селі	166 500,00	166 500,00	166 500,00	166 500,00	100,0
<b>Кредитування загального фонду Разом -</b>		<b>166 500,00</b>	<b>260 839,00</b>	<b>260 839,00</b>	<b>166 500,00</b>	<b>100,00</b>
<b>Всього по загальному фонду (враховуючи кредитування)</b>		<b>155 338 600,00</b>	<b>165 308 759,25</b>	<b>52 262 307,21</b>	<b>40 204 233,92</b>	<b>76,9</b>
<b>спеціальний фонд</b>						
0150	Організаційне, інформаційно-аналітичне та матеріально-технічне забезпечення діяльності обласної ради, районної ради, районної у місті ради (у разі її створення), міської, селищної, сільської рад	49000,00	49000,00	49000,00	101 207,33	206,55
1010	Надання дошкільної освіти	670000,00	670000,00	182500,00	120 563,30	66,06
1021	Надання загальної середньої освіти закладами загальної середньої освіти	729820,00	729820,00	204955,00	149 177,50	72,79
1026	Надання загальної середньої освіти міжшкільними ресурсними центрами	0,00	141000,00	35250,00	8 900,00	25,25
1070	Надання позашкільної освіти закладами позашкільної освіти, заходи із позашкільної роботи з дітьми	84720,00	84720,00	21180,00	0,00	0,00

Код	Показник	Затверджений план на 2021 рік	План на рік з урахуванням змін	План на I квартал 2021 року з урахуванням змін	Касові видатки за I квартал 2021 року	% до уточнених призначень на звітний період
1	2	3	4	5	6	7
1080	Надання спеціальної освіти мистецькими школами	149810,00	149810,00	37452,50	0,00	0,00
1141	Забезпечення діяльності інших закладів у сфері освіти	147000,00	6000,00	1500,00	0,00	0,00
1200	Надання освіти за рахунок субвенції з державного бюджету місцевим бюджетам на надання державної підтримки особам з особливими освітніми потребами	0,00	119640,00	0,00	0,00	0,00
3241	Забезпечення діяльності інших закладів у сфері соціального захисту і соціального забезпечення	0,00	0,00	0,00	9 602,84	0,00
4030	Забезпечення діяльності бібліотек	6000,00	6000,00	1500,00	0,00	0,00
4040	Забезпечення діяльності музеїв і виставок	14410,00	14410,00	3602,50	2 602,47	72,24
4060	Забезпечення діяльності палаців і будинків культури, клубів, центрів дозвілля та інших клубних закладів	355900,00	355900,00	126475,00	64 495,67	50,99
6030	Організація благоустрою населених пунктів	640000,00	640000,00	215000,00	16 461,00	7,66
6084	Витрати, пов'язані з наданням та обслуговуванням пільгових довгострокових кредитів, наданих громадянам на будівництво/реконструкцію/придбання житла	0,00	419,00	105,00	0,00	0,00
6086	Інша діяльність щодо забезпечення житлом громадян	300000,00	300000,00	300000,00	0,00	0,00
7130	Здійснення заходів із землеустрою	0,00	200000,00	200000,00	0,00	0,00
7310	Будівництво-1 об'єктів житлово-комунального господарства	0,00	232000,00	138000,00	0,00	0,00
7321	Будівництво-1 освітніх установ та закладів	49000,00	138000,00	138000,00	0,00	0,00
7650	Проведення експертної грошової оцінки земельної ділянки чи права на неї	20000,00	20000,00	15000,00	0,00	0,00

Код	Показник	Затверджений план на 2021 рік	План на рік з урахуванням змін	План на I квартал 2021 року з урахуванням змін	Касові видатки за I квартал 2021 року	% до уточнених призначень на звітний період
1	2	3	4	5	6	7
7691	Виконання заходів за рахунок цільових фондів, утворених Верховною Радою Автономної Республіки Крим, органами місцевого самоврядування і місцевими органами виконавчої влади і фондів, утворених Верховною Радою Автономної Республіки Крим, органами місцевого	0,00	5000,00	5000,00	4 565,00	91,30
8340	Природоохоронні заходи за рахунок цільових фондів	35000,00	35000,00	9950,00	0,00	0,00
	<b>Разом по спеціальному фонду</b>	<b>3 250 660,00</b>	<b>3 896 719,00</b>	<b>1 684 470,00</b>	<b>477 575,11</b>	<b>28,35</b>
9770	Інші субвенції з місцевого бюджету					0,00
9800	Субвенція з місцевого бюджету державному бюджету на виконання програм соціально-економічного розвитку регіонів	0,00	63000,00	63000,00	63000,00	100,00
	<b>Разом по спеціальному фонду з кредитування спеціального фонду</b>	<b>3 250 660,00</b>	<b>3 959 719,00</b>	<b>1 747 470,00</b>	<b>540 575,11</b>	<b>30,9</b>
8821	Надання пільгових довгострокових кредитів молодим сім'ям та одиноким молодим громадянам на будівництво/реконструкцію/придбання житла	0,00	6562,00	1640,00	<b>0,00</b>	
8822	Повернення пільгових довгострокових кредитів, наданих молодим сім'ям та одиноким молодим громадянам на будівництво/реконструкцію/придбання житла	0,00	-6562,00	-1640,00	<b>0,00</b>	
8831	Надання довгострокових кредитів індивідуальним забудовникам житла на селі	29500,00	29500,00	16700,00	<b>12 596,49</b>	75,43
8832	Повернення довгострокових кредитів, наданих індивідуальним забудовникам житла на селі	-29500,00	-29500,00	-16700,00	<b>0,00</b>	0,00

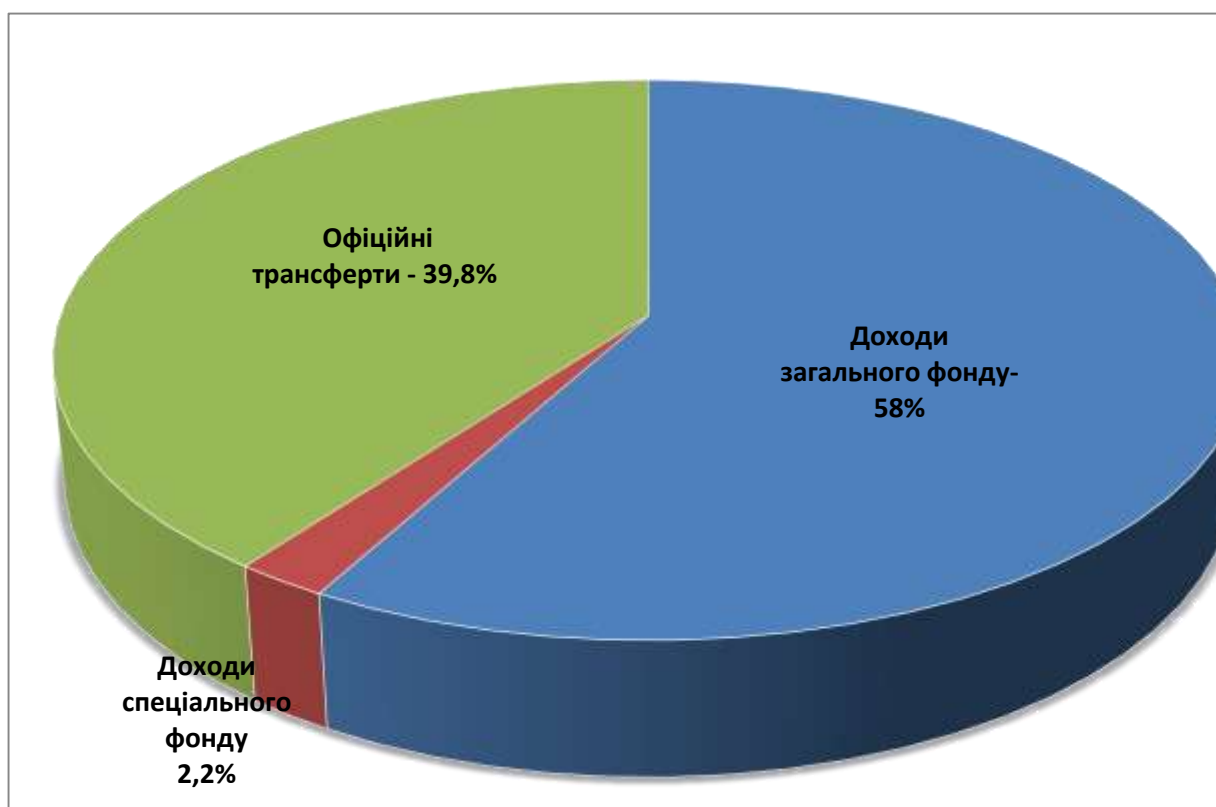
Код	Показник	Затверджений план на 2021 рік	План на рік з урахуванням змін	План на I квартал 2021 року з урахуванням змін	Касові видатки за I квартал 2021 року	% до уточнених призначень на звітний період
1	2	3	4	5	6	7
	<b><i>Кредитування спеціального фонду разом</i></b>	<b><i>0,00</i></b>	<b><i>-6 562,00</i></b>	<b><i>-1 640,00</i></b>	<b><i>12 596,49</i></b>	<b><i>-768,08</i></b>
	<b><i>Всього по спеціальному фонду (враховуючи кредитування )</i></b>	<b><i>3 250 660,00</i></b>	<b><i>3 953 157,00</i></b>	<b><i>1 745 830,00</i></b>	<b><i>553 171,60</i></b>	<b><i>31,69</i></b>
	<b>Всього видатків</b>	<b>158 589 260,00</b>	<b>169 261 916,25</b>	<b>54 008 137,21</b>	<b>40 757 405,52</b>	<b>75,47</b>

**Пояснювальна записка  
до звіту про виконання міського бюджету  
за I квартал 2021 рік**

Зведений обсяг доходів міського бюджету за січень - березень склав 38 212,9 тис.грн., у тому числі:

- *доходи загального фонду* – 22 173,9 тис.грн.;
- *офіційні трансферти* – 15 190,6 тис.грн.
- *доходи спеціального фонду* – 848,4 тис.грн.;

**Структура доходної частини міського бюджету за I квартал 2021 рік**



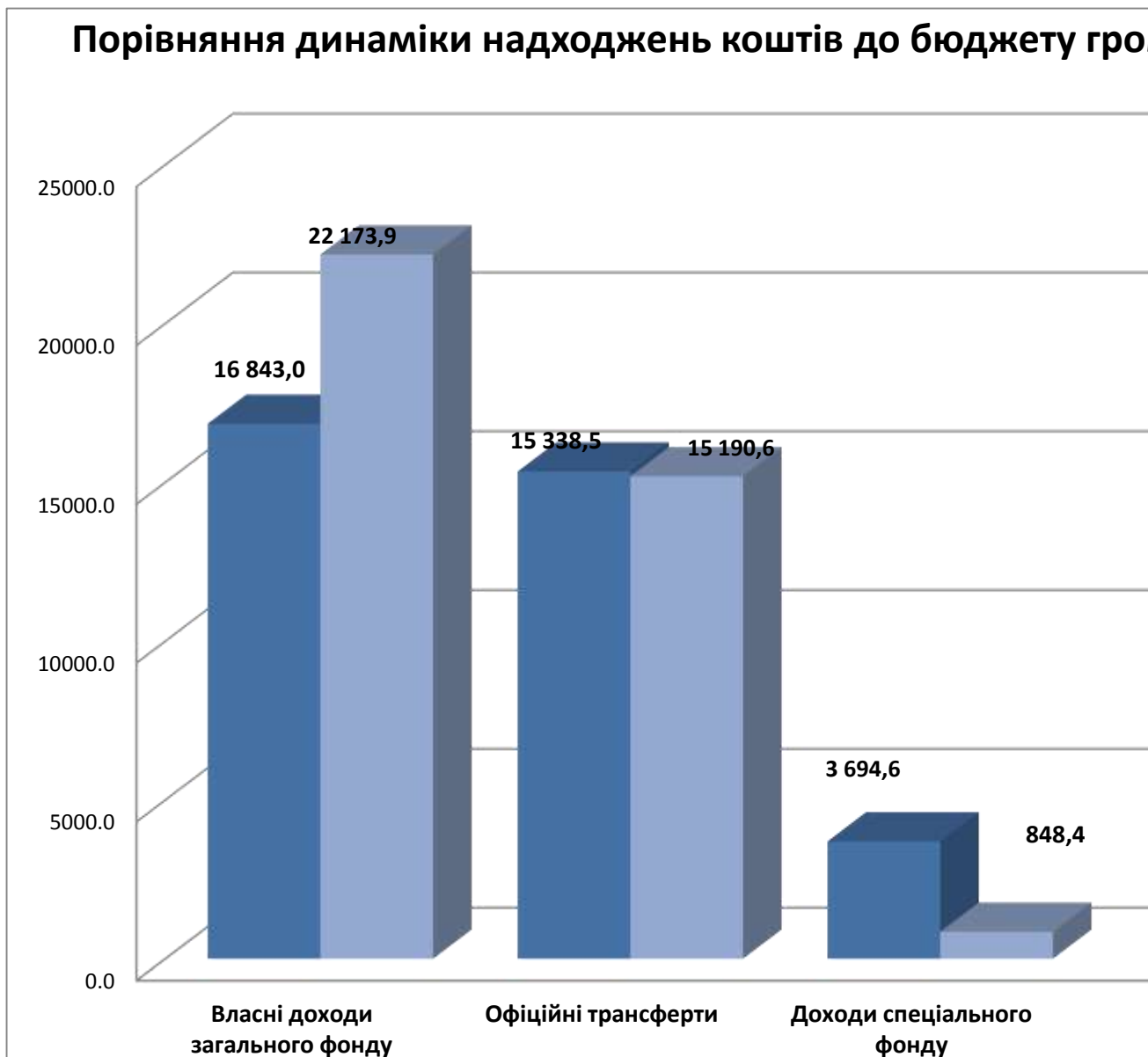
Відсоток виконання зведеного обсягу доходів міського бюджету за січень – березень 2021 рік до уточненого розпису планових призначень склав 104 %, у тому числі: по загальному фонду – 103,5 %, по спеціальному фонду – 132,7%.

Міським бюджетом додатково мобілізовано доходів на суму 1474,3 тис.грн., в тому числі до загального фонду додатково надійшло – 1265,2 тис.грн., до спеціального фонду – 209,1 тис.грн. Порівняно з аналогічним періодом минулого року обсяг надходжень збільшився на 2337,0 тис.грн., в тому числі: по загальному фонду надходження збільшились на 116,0 % або на

5183,1 тис.грн., по спеціальному фонду надходження зменшилися на 2 846,1 тис.грн.

Власних доходів до загального фонду міського бюджету за I квартал 2021 року надійшло в сумі 22 173,9 тис.грн., що становить 106,% до планованих обсягів на звітний період (+1259,5тис.грн).

Порівняно з аналогічним періодом 2020 року власні доходи загального фонду зросли на 5 330,9 тис.грн. або на 31,6%.



Основні надходження до загального фонду міського бюджету забезпечили: податок та збір на доходи фізичних осіб (47,8%), плата за землю (17,2%), єдиний податок (14,5%), рентна плата за спеціальне використання лісових ресурсів (8,3%), акцизний податок (6,6%), адміністративний збір за державну реєстрацію речових прав на нерухоме майно та їх обтяжень (1,2%), податок на нерухоме майно, відмінне від земельної ділянки (0,7%), надходження від орендної плати

за користування цілісним майновим комплексом та іншим майном, що перебуває в комунальній власності (1,1%), плата за надання інших адміністративних послуг (0,7%) та інші доходи (0,07 %).

Детальніша інформація щодо виконання доходів в розрізі джерел наведена нижче.

### **Податок та збір на доходи фізичних осіб**

До бюджету надійшло податку та збору на доходи фізичних осіб – 10 608,2 тис.грн. або 95,5 % до планового показника, бюджетом недоотримано 499,8тис.грн. Основними причинами невиконання планового показника по данному джерелу стали:

- вимушена зупинка бізнесу внаслідок виникнення і поширення коронавірусної хвороби (COVID-19), що призвела до зменшення обсягу виплаченої заробітної плати;

- зменшення обсягу виплаченої заробітної плати основним платником ДП «Городнянське лісове господарство» порівняно з аналогічним періодом минулого року на 89,0тис.грн у зв'язку з погіршенням фінансового становища підприємства;

- зростання обсягу повернення коштів по податковій знижці (станом на 01.04.2021 року повернуто відповідно до висновків ГУ ДПС у Чернігівській області 22,9 тис.грн. ПДФО);

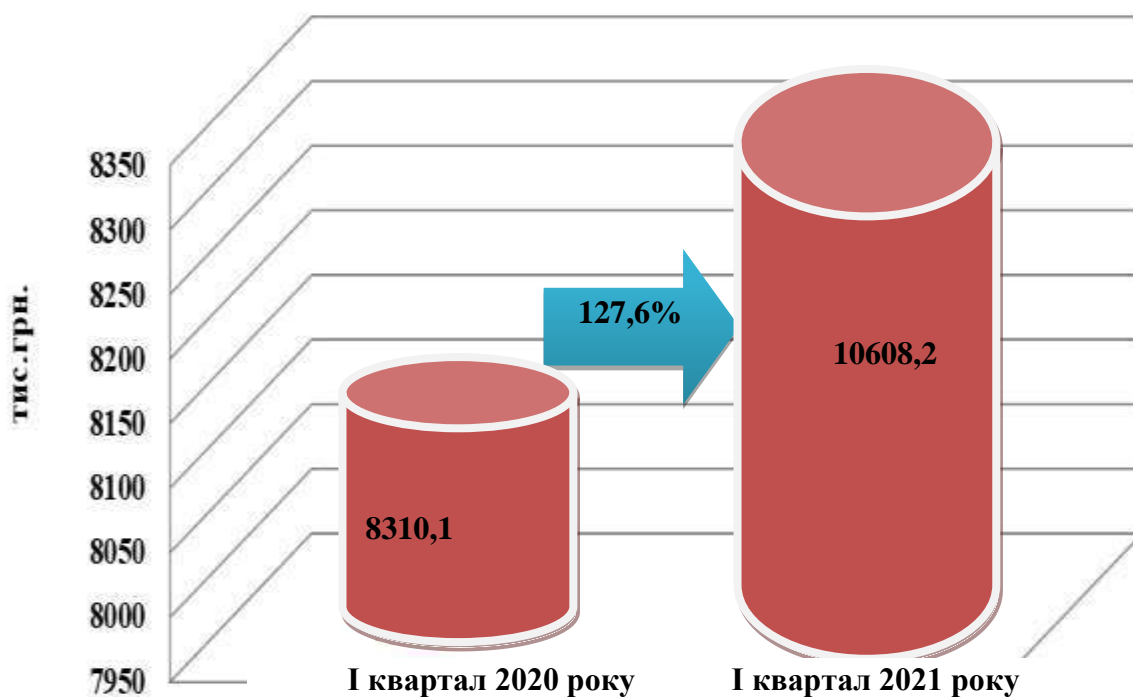
Найбільшими платниками податку є:

- ДП «Городнянське лісове господарство»– 813,4 тис.грн. (7,7%);
- Відділ освіти Городнянської міської ради – 923,3тис.грн. (8,7%);
- КЗ «Городнянський ліцей» –361,8 тис.грн. ( 3,4%);
- Городнянська центральна районна лікарня – 495,4 тис.грн. (4,7%);
- КЗ «Городнянський ліцей №2» – 387,8 тис.грн. (3,7%).

Загалом, порівняно з аналогічним періодом минулого року додатково надійшло 2 298,1тис.грн. ПДФО або на 127,6% більше.

Протягом січня – березня 2021 року **податок на прибуток** сплатили 5 платників на загальну суму 22,0 тис.грн., що на 38,0 тис.грн. менше від запланованого обсягу доходів на звітний період або на 36,6%. Порівняно з аналогічним періодом 2020 року надходження по даному податку зменшились на 19,4 тис.грн

### Динаміка зростання надходжень податку на доходи фізичних осіб



### Рентна плата за спеціальне використання лісових ресурсів

Загальний обсяг надходжень рентної плати за спеціальне використання лісових ресурсів за січень – березень 2021 року склав 1838,7 тис.грн., з них: за рубки головного користування – 1496,6 тис.грн., за другорядні рубки – 342,1 тис.грн. Основні платники: ДП "Городнянське лісове гос-во" – 1 744,5 тис.грн. або 94,9 %, ДП "Городня райагролісгосп" – 94,0 тис.грн. або 5,1%. Відсоток виконання по зазначеному джерелу за I квартал 2021 року склав 113,2 %, що більше на 214,3 тис.грн. від запланованого показника.

### Рентна плата за користування надрами

За I квартал 2021 року обсяг надходжень рентної плати за користування надрами для видобування корисних копалин загальнодержавного значення склав 3,1 тис.грн., що на 22,0% більше обсягу запланованих надходжень. Порівняно з аналогічним періодом минулого року надходження збільшились 0,6 тис.грн.



## Акцизний податок

Станом на 01.04.2021 року надходження акцизного податку до міського бюджету склали 1 456,9 тис.грн., що на 13,9% більше запланованого показника або на 177,9 тис.грн.

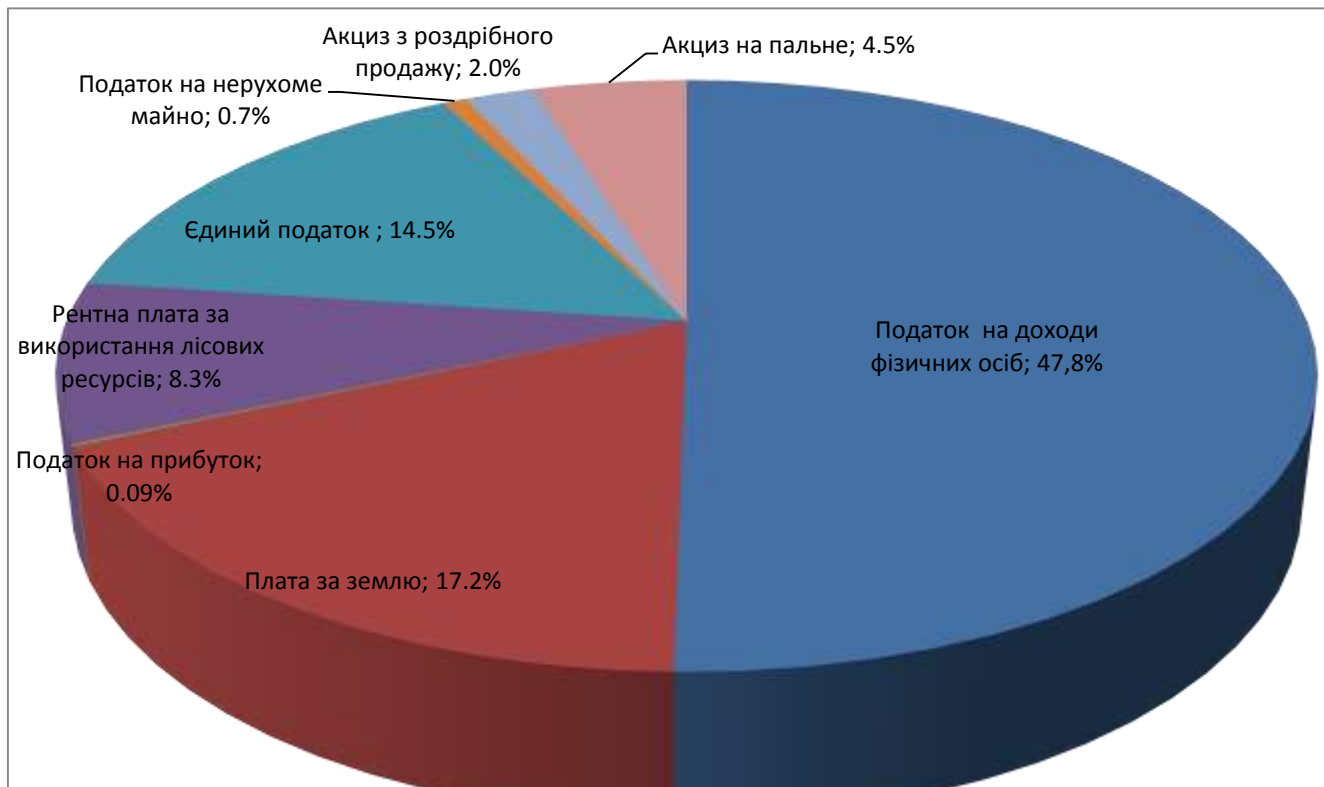
Плановий показник по надходженню акцизного податку з пального виконано на 118,0%, надійшло – 1009,4 тис.грн., додатково акумульовано 154,5 тис.грн. Акцизного податку з реалізації алкогольних напоїв та тютюнових виробів надійшло в сумі 447,4 тис.грн., що на 5,5% більше запланованого розміру або на 23,4 тис.грн.

Найбільші платники:

- ТОВ "АТБ-маркет" – 198,2 тис.грн. (44,3%);
- Городнянське МСТ – 68,4 тис.грн. (15,3%);
- ТОВ "Фора" – 64,8 тис.грн. (14,5%).

Порівняно з аналогічним періодом минулого року акцизного податку надійшло більше на 372,2 тис.грн., в тому числі: акцизу з пального надійшло більше на 290,6 тис.грн., обсяг акцизу з реалізації алкогольних напоїв та тютюнових виробів зріс на 81,6 тис.грн. або на 22,3%.

## Структура податкових надходжень загального фонду міського бюджету за I квартал 2021 рік



## Місцеві податки і збори

Станом на 01.04.2021 року надійшло 7 192,7 тис.грн. місцевих податків і зборів, що становить 113,9% до уточненого плану на звітний період (на 2341,6 тис.грн. більше минулорічних надходжень або на 48,3%). В розрізі податків надходження наступні.

Протягом січня - березня 2021 року платниками плати за землю перераховано до бюджету 3 809,0 тис.грн., що на 694,0 тис.грн. більше запланованого показника, з них: земельного податку – 465,1 тис.грн. (12,2% в загальних надходженнях плати за землю); орендної плати за земельні ділянки – 3 344,0 тис.грн. (87,8% до загального обсягу надходжень із плати за землю).

Порівняно з аналогічним періодом минулого року обсяг надходжень по платі за землю збільшився на 1526,8 0 тис.грн. або на 66,9%.

Платниками єдиного податку протягом січня – березня 2021 року сплачено до бюджету єдиний податок в загальній сумі 3220,4 тис.грн., відсоток виконання до плану на звітний рік – 107,9%, додатково отримано 235,4 тис.грн.

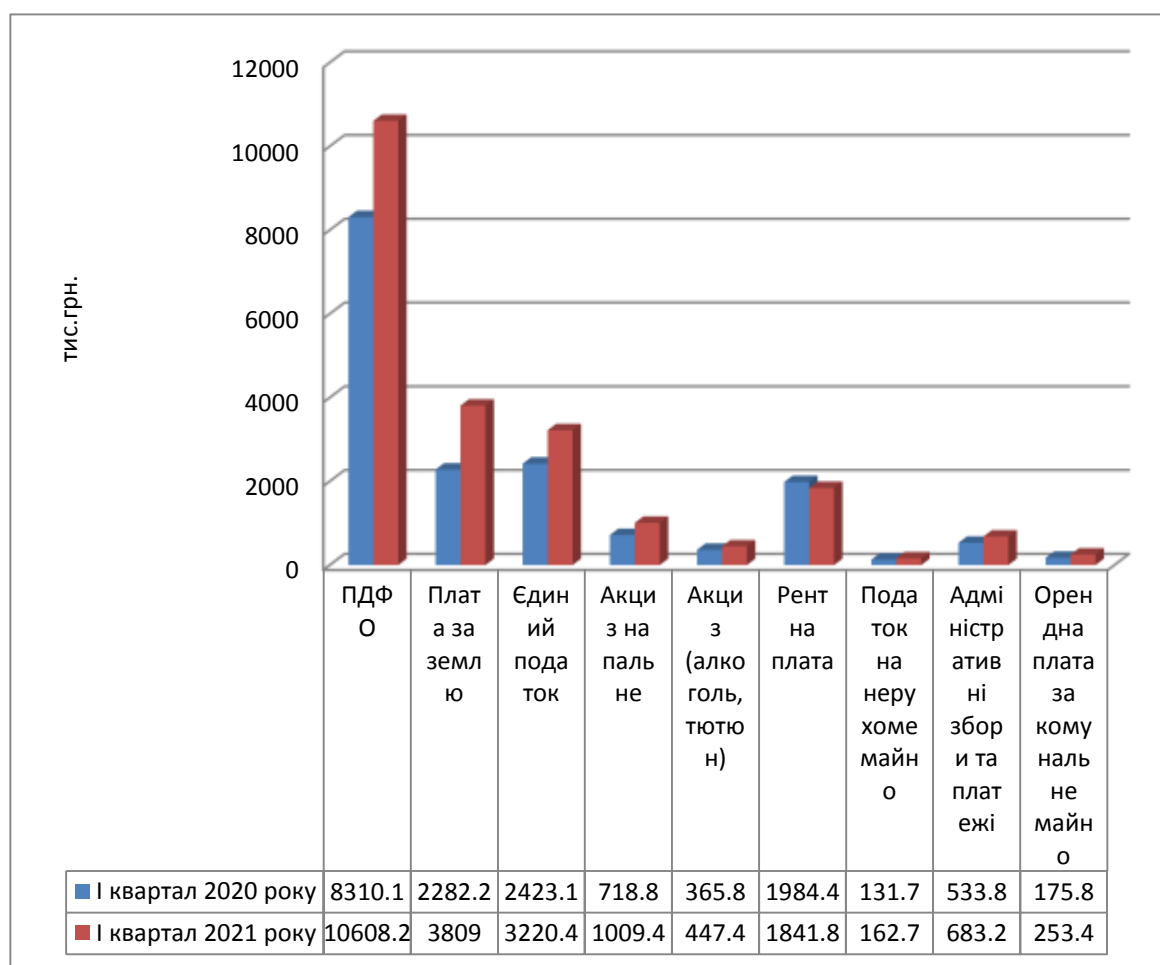
Фізичними особами сплачено єдиний податок в сумі 2 185,1 тис.грн. (67,9% від загального обсягу надходження єдиного податку), юридичними особами-платниками єдиного податку 3-ї групи сплачено 269,5 тис.грн. (8,4% від загального обсягу надходження єдиного податку), сільськогосподарськими товаровиробниками сплачено 765,8 тис.грн. (23,8% від загального обсягу надходження єдиного податку).

Порівняно з аналогічним періодом минулого року обсяг надходжень по єдиному податку зріс на 797,3 тис.грн. або на 32,9%.

Загальний обсяг надходження податку на нерухоме майно, відмінне від земельної ділянки за I квартал 2021 року склав 162,7 тис.грн. Відсоток виконання по 76,4%, бюджетом недоотримано 50,3 тис.грн. податку. Порівняно з аналогічним періодом минулого року обсяг податку на нерухомість збільшився на 23,4% або на 30,9 тис.грн.

Надходження туристичного збору сплаченого юридичними особами за I квартал 2021 року склали 0,6 тис.грн. Відсоток виконання до плану на звітний період поточного року склав 68,2 %. Порівняно з минулорічним показником бюджетом недоотримано 1,2 тис.грн. туристичного збору.

Порівняння власних доходів загального фонду за I квартал 2020 року та за I квартал 2021 року



**Неподаткові надходження**

Станом на 01.04.2021 року надійшло неподаткових платежів у сумі 825,0 тис.грн., що складає 162,5% до звітного періоду . Порівняно з аналогічним періодом 2020 року обсяг неподаткових надходжень збільшився на 275,7 тис.грн. або на 50,2%. Основні надходження забезпечили:

-адміністративний збір за державну реєстрацію речових прав на нерухоме майно та їх обтяжень – 270,1 тис.грн., що більше планового показника на 35,1 тис. грн. або на 114,9%;

- плата за оренду цілісних майнових комплексів та іншого комунального майна – 253,4тис.грн., що становить 181% до планового показника на звітний перод, додатково мобілізовано – 113,4тис.грн. Порівняно з аналогічним періодом минулого року обсяг надходжень збільшились на 77,6тис.грн. або на 44,2%;

- плата за надання інших адміністративних послуг – 151,6 тис.грн., що становить 50,3% до планового завдання на звітний період (на 28,6 тис.грн. більше від минулорічного показника або на 23,3%).

-адміністративні штрафи та інші санкції –86,9 тис.грн. Порівняно з показником за аналогічний період 2020 року обсяг надходжень збільшився на 85,3 тис.грн. або на 84%;

- державне мито– 8,1 тис.грн. або 126,2% до плану на звітний період. Порівняно з показником за аналогічний період 2020 року обсяг надходжень збільшився на 1,2 тис.грн. або на 17,4%;

- адміністративні штрафи та штрафні санкції за порушення законодавства у сфері виробництва та обігу алкогольних напоїв та тютюнових виробів – 34,0 тис.грн., застосовано штрафних санкцій до 2 платників (Сенюк В.Г.- 17,0 тис.грн., ФОП Крутік О.Ф. – 17,0 тис.грн.);

- кошти від реалізації безхазяйного майна, знахідок, спадкового майна, майна, одержаного територіальною громадою в порядку спадкування чи дарування, а також валютні цінності і грошові кошти, власники яких невідомі  
- 227,3тис.грн., додатково надійшло 214,8 тис.грн.

-інші надходження– 16,3 тис.грн., або 65,2% до плану на звітний період, в тому числі надійшло:

- 12,8 тис.грн. –плата за розміщення об'єктів зовнішньої реклами;
- 3,5тис.грн. –повернення коштів минулих періодів;

### Спеціальний фонд

Планові показники на I квартал 2021 року по спеціальному фонду виконані на 132,7% , до бюджету мобілізовано 848,4 тис. грн.

До бюджету розвитку вцілому за січень- березень 2021 року надійшло 18,3 тис.грн., а саме:

- надходження від продажу земельних ділянок – 3,4 тис.грн. (платник: ТОВ “ТД“Ратібор” – 3,4 тис.грн.,

- надходження від продажу майна, що перебуває в комунальній власності – 14,9 тис.грн. (платник: Носова М.Ю.).

Природоохоронний фонд склав 22,2 тис.грн., а саме:

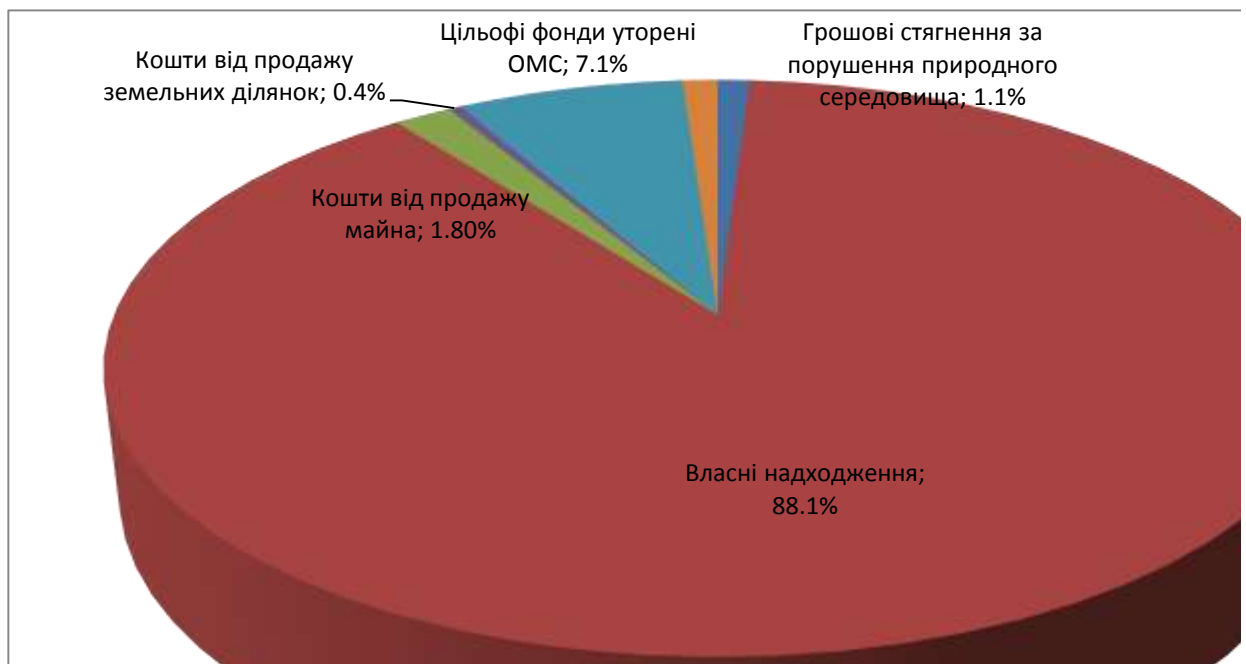
- екологічного податку надійшло 12,5 тис.грн., або 143% запланованого обсягу. Порівняно з аналогічним періодом минулого року надходження збільшились на 3,9 тис.грн.;

- грошових стягнень за шкоду, заподіяну порушенням законодавства про охорону навколишнього природного середовища внаслідок господарської та іншої діяльності надійшло – 9,7 тис.грн., що на 9,5 тис.грн. більше порівняно з аналогічним періодом 2020 року.

Власні надходження бюджетних установ становлять – 747,6 тис.грн., що на 138,10 тис.грн. більше плану за I квартал 2021 року.

Також, за січень -березень 2021 року до міського бюджету надійшло 60,4 тис.грн. цільових фондів, утворених органами місцевого самоврядування та місцевими органами виконавчої влади.

### Структура доходів спеціального фонду міського бюджету за I квартал 2021 року



### Офіційні трансферти

Станом на 01.04.2021 року до загального фонду міського бюджету надійшло офіційних трансфертів на загальну суму 15 190,6 тис.грн., що складає 99,96 % до розпису, в тому числі:

- базова дотація – 4238,4 тис.грн. або 100%;
- ✓ субвенцій у сумі 10 271,7 тис.грн., або 100% до уточненого завдання, в тому числі:
  - освітня субвенція з державного бюджету – 10271,7 тис.грн., або 100,0% (на 1870,8 тис.грн. більше порівняно з аналогічним періодом минулого року);
  - субвенція з місцевого бюджету на здійснення переданих видатків у сфері освіти за рахунок коштів освітньої субвенції –146,9 тис.грн, або 100,0% (на 27,0 тис.грн. менше порівняно з аналогічним періодом минулого року);

- субвенція з місцевого бюджету на надання державної підтримки особам з особливими освітніми потребами за рахунок відповідної субвенції з державного бюджету – 52,8 тис.грн., або 100,0% (на 3,3 тис.грн. більше порівняно з аналогічним періодом минулого року);

- субвенція з місцевого бюджету на здійснення підтримки окремих закладів та заходів у системі охорони здоров'я за рахунок відповідної субвенції з державного бюджету – 325,5 тис.грн, або 100,0%.;

- інші субвенції з місцевого бюджету – 155,3 тис.грн., або 100,0% (на 96,3 тис.грн. менше порівняно з аналогічним періодом минулого року);

## ВИДАТКИ

Видатки місцевого бюджету за I квартал 2021 року по загальному та спеціальному фондах, враховуючи міжбюджетні трансферти та кредитування складають 40 757,4 тис. грн., при плані з урахуванням змін (враховуючи кредитування) – 54 008,1 тис. грн., або 75,5% до призначень на звітний період.

По загальному фонду бюджету видаткова частина з врахуванням міжбюджетних трансфертів та кредитуванням виконана на 76,9% до призначень на звітний період та становить 40 204,2 тис. грн. при уточнених планових показниках 52 262,3 тис. грн.

По спеціальному фонду видатки з врахуванням міжбюджетних трансфертів та кредитуванням при уточненому плані на звітний період 1 745,8 тис.грн. складають 553,2 тис. грн., або 31,7% до уточнених призначень на звітний період.

В першу чергу здійснюється оплата праці працівників бюджетної сфери та розрахунки за спожиті енергоносії, а саме: січень - березень з міського бюджету по загальному фонду не враховуючи поточні трансферти органам державного управління інших рівнів, на заробітну плату з нарахуваннями направлено 33 017,1 тис. грн., або 82,6% від усіх видатків, на медикаменти та харчування 512,1 тис. грн., або 1,3% від усіх видатків, на оплату комунальних послуг та енергоносії – 2 326,5 тис.грн., або 5,8%, інші захищені статті 589,3 тис.грн, або 1,5%. Разом на захищені статті видатків направлено 90,6 %.

Найбільшу питому вагу в загальному обсязі видатків загального фонду міського бюджету без врахування трансфертів займають видатки на:

- освіту –66,5 %,
- органи місцевого самоврядування – 10,8%,
- культуру і мистецтво – 7,1 %,
- охорона здоров'я – 5,6%,
- житлово – комунальне господарство – 4,7%
- соціальний захист та соціальне забезпечення - 4,6 %.

## Державне управління

За звітний період 2021 року по державному управлінню бюджетні призначення загального фонду склали – 6 221,2 тис. грн., витрачено - 4 306,1 тис. грн. (69,2 % до призначень на звітний період), у тому числі на оплату праці з нарахуваннями 3 942,6 тис. грн., або 91,6%, видатки на оплату комунальних послуг та енергоносіїв 127,0 тис. грн. (3% від усіх видатків на галузь).

Видатки спеціального фонду (інші кошти) на звітний період 2021 року передбачено у сумі 49,0 тис. грн., використано 8,7 тис. грн., або 17,8% на придбання комп'ютерної техніки на суму 8,7 тис.грн.

### Освіта

**Видатки на галузь по загальному фонду** склали 26 574,3 тис. грн., що становить 86 % до призначень на звітний період – 30 888,6 тис. грн., в тому числі:

Городнянська школа мистецтв імені Л. Кондрашевської при плані 1 414,4 тис.грн., видатки загального фонду склали 1 060,4 тис. грн., або 75% до призначень на звітний період.

На виплату заробітної плати з нарахуваннями спрямовано 24 085,2 тис. грн., або 90,6% від усіх видатків, на оплату комунальних послуг та енергоносіїв направлено 1 602,3 тис. грн., або 6,0% видатків загального фонду, в тому числі:

школа мистецтв імені Л. Кондрашевської на виплату заробітної плати з нарахуваннями спрямовано 978,6 тис. грн., або 92,3% від усіх видатків, на оплату комунальних послуг та енергоносіїв направлено 76,4 тис. грн., або 7,2% видатків загального фонду.

Витрати на харчування складають 632,7 тис. грн. за рахунок коштів загального фонду та батьківської плати.

**Видатки спеціального фонду** (інші кошти) протягом звітного періоду не використовувалися.

### Охорона здоров'я

**Видатки на галузь по загальному фонду** склали 2 102,4 тис. грн., що становить 65,3 % до призначень на звітний період – 3 219,2 тис. грн., в тому числі:

Здійснення видатків по програмі "Цукровий діабет" на звітний період передбачено видатки у сумі 525,5 тис.грн., з них:

325,5 тис.грн. за рахунок субвенції з місцевого бюджету на здійснення підтримки окремих закладів та заходів у системі охорони здоров'я за рахунок відповідної субвенції з державного бюджету;

200,0 тис.грн. за рахунок коштів місцевого бюджету.

За звітний період використано 256,48 тис.грн. в тому числі:

субвенції з місцевого бюджету на здійснення підтримки окремих закладів та заходів у системі охорони здоров'я за рахунок відповідної субвенції з державного бюджету – 254,83 тис.грн.;

коштів місцевого бюджету у сумі 1,65 тис.грн.

Здійснення видатків по «Програмі місцевих стимулів для медичних працівників та забезпечення кадрами лікарів лікувально-профілактичних закладів громади на 2021-2025 роки»:

- навчання у вищих навчальних закладах на звітний період передбачено видатки у сумі 21,3 тис.грн., видатки склали 20,955 тис.грн. з них:

По Городнянській міській лікарні у сумі 11,75 тис.грн.;

По Городнянському центру первинної медико-санітарної допомоги у сумі 9,205 тис.грн.;

- виплата додаткової заохочувальної надбавки молодим спеціалістам у сумі 132,2 тис.грн.

Видатки по «Програмі підтримки та розвитку вторинної медичної допомоги на території на 2021-2025 роки» передбачені у сумі 1 369,6 тис.грн., використано 974,3 тис.грн. на оплату комунальних послуг та енергоносіїв.

Видатки по програмі «Цільва соціальна програма протидії захворюванню на туберкульоз на 2021-2025 роки» передбачені у сумі 12,8 тис.грн., видатки склали 6,6 тис.грн. по Городнянській міській лікарні.

Видатки по «Програмі фінансової підтримки комунального некомерційного підприємства «Городнянський Центр первинної медико-санітарної допомоги» на 2021-2025 роки» передбачені у сумі 840,0 тис.грн., видатки склали 711,9 тис.грн. з них:

на медикаменти – 0,3 тис.грн., на виплату заробітної плати з нарахуваннями спрямовано 646,4 тис.грн. або 90,8% від усіх видатків, на оплату комунальних послуг та енергоносіїв направлено 65,2 тис. грн., або 9,2% видатків загального фонду,

### **Соціальний захист і соціальне забезпечення**

На соціальний захист населення бюджетом передбачено 2 561,5 тис.грн., використано – 1 818,7 тис. грн., що складає 71,0 % в тому числі:

- **компенсаційні виплати на пільговий проїзд автомобільним транспортом окремим категоріям громадян** ТПКВКМБ 3033 передбачено в бюджеті на відповідний період 40,5 тис. грн., видатки склали 27,0 тис. грн., або 66,7 %;

- **пільгове медичне обслуговування осіб, які постраждали внаслідок Чорнобильської катастрофи** ТПКВКМБ 3050 передбачено в бюджеті на відповідний період 6,3 тис. грн., видатки склали 4,10 тис. грн., або 64,8 %;

- **забезпечення діяльності інших закладів у сфері соціального захисту і соціального забезпечення** ТПКВКМБ 3241 передбачено в бюджеті на відповідний період 2 188,7 тис. грн., видатки склали 1 527,0 тис. грн., або 69,8 %. На виплату заробітної плати з нарахуваннями спрямовано 1 459,7 тис.



грн., або 95,6% від усіх видатків, на оплату комунальних послуг та енергоносіїв направлено 24,0 тис. грн., або 1,6% від усіх видатків;

- *інші заходи у сфері соціального захисту і соціального забезпечення* по ТПКВКМБ 3242 при плані 281,0 тис. грн. витрачено 260,56 тис. грн. або 92,7%.

## **Культура**

На утримання закладів культури в бюджеті по загальному фонду на звітний період передбачено 4 268,6 тис. грн., використано 2 841,7 тис. грн., або 66,6 % від передбачених видатків за звітний період.

Видатки на заробітну плату з нарахуваннями використані в сумі 2 336,4 тис. грн. або 82,2 % від загальної суми видатків на культуру, на комунальні послуги та енергоносії – 402,4 тис. грн. або 14,2% від усіх видатків.

План видатків спеціального фонду (інші кошти) на звітний період складає 50,0 тис. грн., кошти не використано.

## **Фізична культура і спорт**

На фізичну культуру та спорт бюджетом на звітний період передбачено 652,7 тис. грн., використано – 461,0 тис. грн., що складає 70,6%, в тому числі:

- *проведення навчально-тренувальних зборів і змагань* передбачено 21,0 тис. грн. кошти не використано;

- *утримання та навчально-тренувальна робота комунальних дитячо-юнацьких спортивних шкіл* ТПКВКМБ 5031 передбачено на звітний період 569,7 тис. грн., використано – 433,3 тис. грн., або 76,1%. Видатки на заробітну плату з нарахуваннями використано - 410,3 тис. грн. або 94,7%, на комунальні послуги та енергоносії – 1,3 тис. грн. або 0,3%;

- *утримання та фінансову підтримку спортивних споруд* ТПКВКМБ 5041 передбачено на звітний період 33,0 тис. грн., використано – 8,8 тис. грн., або 26,7%;

- *на підтримку спорту вищих досягнень та організацій, які здійснюють фізкультурно – спортивну діяльність в регіоні* ТПКВКМБ 5062 видатки складають – 18,9 тис. грн., при запланованих на відповідний період – 29,0 тис. грн., або 65,3%.

## **Житлово-комунальне господарство**

На утримання житлово-комунального господарства *видатки по загальному фонду* передбачені у сумі 3 217,0 тис.грн., використано 1 861,5 тис. грн., що становить 57,9 % в тому числі:

- *на організацію благоустрою населених пунктів* ТПКВКМБ 6030 передбачено 3 196,4 тис.грн., використано – 1 860,3 тис. грн., або 58,2%. Видатки на заробітну плату з нарахуваннями використані в сумі 782,9 тис. грн. або 42,1% від загальної суми видатків, на комунальні послуги та енергоносії 166,7 тис. грн. або 8,95% від усіх видатків;

- на іншу діяльність у сфері житлово-комунального господарства ТПКВКМБ 6090 передбачено 15,0 тис. грн., використано 1,2 тис.грн., або 8,0% від усіх видатків на виконання програми запобігання бездомного утримання та розмноження бродячих тварин на території Городнянської міської ради.

**Видатки спеціального фонду** (інші кошти) на звітний період передбачено у сумі 420,1 тис. грн., кошти не використано.

### Економічна діяльність

**По загальному фонду** на заходи та розвиток економічної діяльності передбачені видатки у сумі 112,1 тис.грн., використано 22,1 тис. грн., що становить 19,7 % в тому числі:

- на здійснення заходів із землеустрою ТПКВКМБ 7130 передбачено 90,0 тис.грн., кошти не використано;

- на членські внески до асоціацій органів місцевого самоврядування ТПКВКМБ 7680 передбачено 22,1 тис.грн., використано 22,1 тис.грн., або 100%;

На заходи та розвиток економічної діяльності **по спеціальному фонду** на звітний період передбачено видатки у сумі 496,0 тис. грн., використано 4,6 тис. грн., або 0,9%. в тому числі:

- **ТПКВКМБ 7130** «Здійснення заходів із землеустрою» передбачені видатки на звітний період в сумі 200,0 тис. грн. кошти не використано;

- **ТПКВКМБ 7310** «Будівництво об'єктів житлово-комунального господарства» передбачені видатки на звітний період в сумі 138,0 тис. грн. кошти не використано;

- **ТПКВКМБ 7321** «Будівництво освітніх установ та закладів» передбачені видатки на звітний період в сумі 138,0 тис. грн. кошти не використано;

- **ТПКВКМБ 7650** «Проведення експертної грошової оцінки земельної ділянки чи права на неї» передбачені видатки на звітний період в сумі 15,0 тис. грн. кошти не використано;

- **ТПКВКМБ 7691** «Виконання заходів за рахунок цільових фондів, утворених Верховною Радою Автономної Республіки Крим, органами місцевого самоврядування і місцевими органами виконавчої влади і фондів, утворених Верховною Радою Автономної Республіки Крим, органами місцевого» передбачені видатки на звітний період в сумі 5,0 тис. грн. використано 4,6 тис. грн., або 91,3%, в тому числі:

КЕКВ 2210 «Предмети, матеріали, обладнання та інвентар» на суму 4,6 тис. грн. на придбання бензопили у с.Пекурівка.

### Інша діяльність

На іншу діяльність в міському бюджеті по загальному фонду на звітний період передбачено 80,0 тис. грн., кошти не використано.

По спеціальному фонду на звітний період передбачено 9,95 тис. грн., кошти не використано.

### **Міжбюджетні трансферти**

На I квартал 2021 рок у міському бюджеті по загальному фонду передбачено міжбюджетні трансферти у сумі 780,5 тис. грн., використано 50,0 тис. грн., або 6,4% в тому числі:

- **ТПКВКМБ 9150** «Інші дотації з місцевого бюджету» передбачені видатки у сумі 730,5 тис. грн. на надання міжбюджетних трансфертів (іншу дотацію з місцевого бюджету) Чернігівському районному бюджету на дофінансування районної Програми надання соціальних послуг особам, які потребують постійної сторонньої допомоги, в Чернігівському районі на 2021 рік (на ресурсне забезпечення громадян Городнянської міської територіальної громади), кошти не використано.

- **ТПКВКМБ 9800** «Субвенція з місцевого бюджету державному бюджету на виконання програм соціально-економічного розвитку регіонів» передбачені видатки у сумі 50,0 тис. грн., які використано у повному обсязі на придбання паливно-мастильних матеріалів для 4 державної пожежно-рятувальної частини м. Городня.

У спеціальному фонді міського бюджету на звітний період 2021 року заплановано міжбюджетні трансферти у сумі 63,0 тис. грн., використано 63,0 тис. грн., або 100% в тому числі:

- **ТПКВКМБ 9800** «Субвенція з місцевого бюджету державному бюджету на виконання програм соціально-економічного розвитку регіонів» передбачені видатки в сумі 63,0 тис. грн. використано 63,0 тис. грн., на придбання та встановлення системи відеоспостереження: в т.ч. 4 камер відеоспостереження, автономне живлення систем та сервісного обладнання (2 на перехресті вулиць Чернігівська та Троїцька та 2 на перехресті вулиць Петрівська та 1 Травня).

Начальник фінансового відділу

Н.Сердюк

